

ANEKS I
CHARAKTERYSTYKA PRODUKTU LECZNICZEGO

▼ Niniejszy produkt leczniczy będzie dodatkowo monitorowany. Umożliwi to szybkie zidentyfikowanie nowych informacji o bezpieczeństwie. Osoby należące do fachowego personelu medycznego powinny zgłaszać wszelkie podejrzewane działania niepożądane. Aby dowiedzieć się, jak zgłaszać działania niepożądane - patrz punkt 4.8.

1. NAZWA PRODUKTU LECZNICZEGO

Benlysta 200 mg roztwór do wstrzykiwań we wstrzykiwaczu.
Benlysta 200 mg roztwór do wstrzykiwań w ampułko-strzykawce.

2. SKŁAD JAKOŚCIOWY I ILOŚCIOWY

Wstrzykiwacz

Każdy 1-mililitrowy wstrzykiwacz zawiera 200 mg belimumabu.

Ampułko-strzykawka

Każda 1-mililitrowa ampułko-strzykawka zawiera 200 mg belimumabu.

Belimumab jest ludzkim przeciwciałem monoklonalnym IgG1 λ , wytwarzanym na linii komórek ssaków (NS0) z zastosowaniem techniki rekombinacji DNA.

Pełny wykaz substancji pomocniczych, patrz punkt 6.1.

3. POSTAĆ FARMACEUTYCZNA

Roztwór do wstrzykiwań we wstrzykiwaczu (do wstrzykiwań)
Roztwór do wstrzykiwań w ampułko-strzykawce (do wstrzykiwań)

Przezroczysty do opalizującego, bezbarwny do jasnożółtego roztwór o pH wynoszącym 6.

4. SZCZEGÓŁOWE DANE KLINICZNE

4.1 Wskazania do stosowania

Produkt leczniczy Benlysta jest wskazany jako terapia uzupełniająca u dorosłych pacjentów z aktywnym, seropozytywnym toczeniem rumieniowatym układowym (SLE) o wysokim stopniu aktywności choroby (np. z obecnością przeciwciał przeciwko dsDNA i z niskim poziomem dopełniacza) pomimo stosowania standardowego leczenia (patrz punkt 5.1).

Produkt leczniczy Benlysta jest wskazany w skojarzeniu z podstawowymi lekami immunosupresyjnymi w leczeniu dorosłych pacjentów z aktywnym toczniowym zapaleniem nerek (patrz punkty 4.2 i 5.1).

4.2 Dawkowanie i sposób podawania

Leczenie produktem leczniczym Benlysta powinien rozpoczynać i nadzorować wykwalifikowany lekarz mający doświadczenie w rozpoznawaniu i leczeniu SLE. Zaleca się, aby pierwsze wstrzyknięcie podskórne produktu leczniczego Benlysta było przeprowadzone pod nadzorem fachowego personelu medycznego posiadającego stosowne kwalifikacje do podjęcia, gdy to konieczne, odpowiednich działań w przypadku wystąpienia reakcji nadwrażliwości. Wykwalifikowany personel medyczny musi zapewnić odpowiednie szkolenie w zakresie wstrzyknięć podskórnych oraz przekazać wiedzę na temat sygnałów i objawów wystąpienia reakcji nadwrażliwości (patrz punkt 4.4). Pacjent może dokonywać samodzielnych wstrzyknięć lub opiekun pacjenta może

podawać produkt leczniczy Benlysta w przypadku gdy wykwalifikowany personel medyczny stwierdzi, iż jest to właściwe.

Dawkowanie

Toczeń rumieniowaty układowy (SLE)

Zalecany schemat dawkowania to 200 mg raz na tydzień, podawane podskórnie. Dawkowanie nie jest zależne od masy ciała pacjenta (patrz punkt 5.2). Należy stale monitorować stan pacjenta. Jeżeli po 6 miesiącach leczenia produktem Benlysta nie zaobserwuje się poprawy kontroli choroby, wówczas należy rozważyć przerwanie stosowania tego leku.

Toczniove zapalenie nerek

W przypadku pacjentów rozpoczynających terapię produktem leczniczym Benlysta w celu leczenia aktywnego toczniowego zapalenia nerek, zalecany schemat dawkowania to 400 mg (dwa wstrzyknięcia po 200 mg) raz na tydzień przez 4 dawki, a następnie 200 mg raz na tydzień. W przypadku pacjentów kontynuujących terapię produktem leczniczym Benlysta w celu leczenia aktywnego toczniowego zapalenia nerek, zalecana dawka wynosi 200 mg raz na tydzień. Produkt leczniczy Benlysta należy stosować w skojarzeniu z kortykosteroidami i mykofenolanem lub cyklofosfamidem w przypadku indukcji leczenia, lub mykofenolanem lub azatiopryną w przypadku leczenia podtrzymującego.

Należy stale monitorować stan pacjenta.

Pominięcie podania dawek

W przypadku pominięcia podania dawki leku, należy ją podać jak najszybciej. Następnie, pacjent może kontynuować przyjmowanie leku w ustalony wcześniej dzień tygodnia lub rozpocząć nowy tygodniowy cykl licząc od dnia, w którym podana została pominięta dawka.

Zmiana dnia podawania dawki

Jeśli pacjent chce zmienić dzień tygodnia, w którym przyjmuje dawkę leku, kolejna dawka może zostać przyjęta w nowy, wybrany dzień tygodnia. Następnie pacjent powinien kontynuować tygodniowy cykl przyjmowania leku licząc od tego dnia, nawet jeśli odstęp między kolejnymi dawkami tymczasowo jest krótszy niż 1 tydzień.

Zmiana metody podawania z donaczyniowego na podskórne

SLE

Jeśli pacjent z SLE jest przestawiany z podawania dożylnego produktu leczniczego Benlysta na podawanie podskórne, pierwsze wstrzyknięcie podskórne powinno być przeprowadzone 1 do 4 tygodni po ostatnim wlewie dożylnym (patrz punkt 5.2).

Toczniove zapalenie nerek

Jeśli pacjent z toczniowym zapaleniem nerek jest przestawiany z podawania dożylnego produktu leczniczego Benlysta na podawanie podskórne, pierwsze wstrzyknięcie podskórne dawki 200 mg powinno być przeprowadzone 1 do 2 tygodni po ostatnim wlewie dożylnym. Przystawienie takie powinno nastąpić w dowolnym momencie po otrzymaniu przez pacjenta dwóch pierwszych dawek w postaci wlewu dożylnego (patrz punkt 5.2).

Szczególne populacje

Osoby w podeszłym wieku

Dane dotyczące pacjentów w wieku ≥ 65 lat są ograniczone (patrz punkt 5.1). Należy zachować ostrożność stosując produkt leczniczy Benlysta u osób w podeszłym wieku. Nie ma konieczności dostosowania dawki (patrz punkt 5.2).

Niewydolność nerek

Belimumab oceniano u ograniczonej liczby pacjentów z SLE i niewydolnością nerek. Na podstawie dostępnych informacji wiadomo, że nie jest konieczne dostosowanie dawkowania u pacjentów z łagodną, umiarkowaną lub ciężką niewydolnością nerek. Niemniej jednak, zaleca się ostrożność u pacjentów z ciężką niewydolnością nerek ze względu na brak danych (patrz punkt 5.2).

Niewydolność wątroby

Nie przeprowadzono badań produktu leczniczego Benlysta z udziałem pacjentów z niewydolnością wątroby. Jest mało prawdopodobne, aby pacjenci z zaburzeniami czynności wątroby wymagali dostosowania dawek (patrz punkt 5.2).

Dzieci i młodzież

Nie określono bezpieczeństwa stosowania i skuteczności produktu Benlysta podawanego podskórnie u dzieci i młodzieży (w wieku <18 lat). Brak dostępnych danych.

Sposób podawania

Wstrzykiwacz lub ampułko-strzykawka mogą być stosowane wyłącznie do wstrzyknięć podskórnych. Zalecanym miejscem iniekcji jest brzuch lub udo. W przypadku wstrzyknięć w tę samą okolicę ciała, należy zalecić pacjentowi, aby stosował inne miejsce wstrzyknięcia dla każdego wstrzyknięcia; wstrzyknięć nie należy nigdy dokonywać w miejsca, w których skóra jest bardziej delikatna, zasiniona, zaczerwieniona lub stwardniała. W przypadku podawania dawki 400 mg w tę samą okolicę ciała zaleca się, aby 2 pojedyncze wstrzyknięcia po 200 mg były wykonane w odległości co najmniej 5 cm (około 2 cali) od siebie.

Szczegółowe instrukcje podawania podskórnego produktu leczniczego Benlysta w ampułko-strzykawce lub we wstrzykiwaczu znajdują się na końcu ulotki dla pacjenta (patrz Instrukcja krok po kroku).

4.3 Przeciwwskazania

Nadwrażliwość na substancję czynną lub na którąkolwiek substancję pomocniczą wymienioną w punkcie 6.1.

4.4 Specjalne ostrzeżenia i środki ostrożności dotyczące stosowania

Identyfikowalność

W celu poprawienia identyfikowalności biologicznych produktów leczniczych należy czytelnie zapisać nazwę i numer serii podawanego produktu.

Produktu leczniczego Benlysta nie badano w następujących grupach pacjentów, w związku z czym nie zaleca się stosowania w tych przypadkach:

- ciężki czynny toczeń ośrodkowego układu nerwowego
- zakażenie wirusem HIV
- wirusowe zapalenie wątroby typu B lub C w wywiadzie lub obecnie
- hipogammaglobulinemia (IgG <400 mg/dl) lub niedobór IgA (IgA <10 mg/dl)
- stan po przeszczepieniu ważnego narządu lub komórek macierzystych układu krwiotwórczego/szpiku kostnego, bądź po przeszczepieniu nerki.

Stosowanie produktu równocześnie z terapią celowaną ukierunkowaną na limfocyty B

Na podstawie dostępnych danych, nie można zalecić jednoczesnego stosowania rytuksymabu i produktu leczniczego Benlysta u pacjentów z SLE (patrz punkt 5.1). Należy zachować ostrożność w przypadku stosowania produktu Benlysta równocześnie z inną terapią celowaną ukierunkowaną na limfocyty B.

Nadwrażliwość

Podanie dożylnie lub podskórnie produktu Benlysta może powodować reakcje nadwrażliwości, które mogą być ciężkie i śmiertelne. W razie wystąpienia ciężkiej reakcji należy przerwać podawanie produktu Benlysta i zastosować odpowiednie leczenie (patrz punkt 4.2). Ryzyko wystąpienia reakcji nadwrażliwości jest największe podczas podawania dwóch pierwszych dawek; jednak należy mieć je na uwadze przy każdym podaniu leku. U pacjentów z historią alergii wielolekowej lub znaczną nadwrażliwością ryzyko może być większe. Obserwowano też nawrót istotnych klinicznie reakcji pomimo wcześniejszego odpowiedniego leczenia objawów (patrz punkt 4.2 i 4.8).

Pacjenci powinni zostać poinformowani o ryzyku wystąpienia reakcji nadwrażliwości w dniu lub kilka dni po podaniu dawki leku, a także otrzymać informację o możliwych sygnałach i objawach oraz możliwości wystąpienia nawrotu. Należy poinstruować pacjentów, aby w przypadku wystąpienia takich objawów natychmiast zwrócili się po pomoc medyczną. Należy zapewnić pacjentowi dostęp do ulotki. Obserwowano też reakcje nadwrażliwości typu późnego o mniejszym stopniu nasilenia, obejmujące wysypkę, nudności, zmęczenie, ból mięśni, ból głowy i obrzęk twarzy.

W badaniach klinicznych dotyczących podawania dożylnego stwierdzono ciężkie reakcje na wlew dożylny oraz reakcje nadwrażliwości, w tym reakcje anafilaktyczne, bradykardię, hipotensję, obrzęk naczynioruchowy i duszność. Patrz Charakterystyka Produktu Leczniczego dla produktu Benlysta, proszek do sporządzania koncentratu roztworu do infuzji (patrz punkt 4.4.).

Zakażenia

Mechanizm działania belimumabu może zwiększyć ryzyko rozwoju zakażeń, w tym zakażeń oportunistycznych. W kontrolowanych badaniach klinicznych, częstość występowania ciężkich zakażeń była podobna w grupach otrzymujących produkt leczniczy Benlysta i placebo; jednakże, zakażenia ze skutkiem śmiertelnym (np. zapalenie płuc i sepsa) występowały częściej u pacjentów otrzymujących produkt Benlysta niż w grupie otrzymującej placebo (patrz punkt 4.8). Przed rozpoczęciem terapii produktem Benlysta należy rozważyć zaszczepienie pacjenta przeciw pneumokokom. Nie należy rozpoczynać terapii produktem leczniczym Benlysta u pacjentów z aktywnymi ciężkimi zakażeniami (w tym z ciężkimi, przewlekłymi infekcjami). Rozważając zastosowanie produktu Benlysta u pacjentów z nawracającymi zakażeniami w wywiadzie lekarze powinni zachować ostrożność i dokładnie ocenić czy oczekiwane korzyści przewyższają ryzyko. Lekarze powinni zalecić pacjentom kontakt z ich lekarzami prowadzącymi w przypadku wystąpienia objawów infekcji. Pacjenci, u których wystąpi zakażenie w trakcie leczenia produktem Benlysta, powinni być uważnie monitorowani oraz należy dokładnie rozważyć możliwość przerwania terapii immunosupresyjnej uwzględniającej produkt Benlysta do czasu zakończenia infekcji. Ryzyko związane ze stosowaniem produktu leczniczego Benlysta u pacjentów z czynną lub utajoną gruźlicą jest nieznane.

Depresja i zachowania samobójcze

W kontrolowanych badaniach klinicznych dotyczących podawania dożylnego i podskórnego, u pacjentów otrzymujących produkt leczniczy Benlysta zgłaszano częściej zaburzenia psychiczne (depresja, myśli i zachowania samobójcze, w tym samobójstwa) (patrz punkt 4.8). Lekarze powinni oceniać ryzyko wystąpienia depresji oraz samobójstwa u pacjentów na podstawie historii choroby oraz aktualnego stanu psychicznego przed rozpoczęciem leczenia produktem Benlysta, a następnie monitorować pacjentów w trakcie leczenia. Lekarze powinni pouczać pacjentów (oraz, w stosownych przypadkach, opiekunów) aby skontaktowali się z lekarzem w przypadku wystąpienia nowych lub nasilenia się istniejących objawów psychicznych. U pacjentów, u których wystąpią takie objawy, należy rozważyć przerwanie leczenia.

Postępująca leukoencefalopatia wieloogniskowa (PML)

U pacjentów otrzymujących produkt leczniczy Benlysta w leczeniu SLE zgłaszano występowanie postępującej leukoencefalopatii wieloogniskowej (PML). Lekarze powinni zwracać szczególną uwagę na objawy mogące sugerować PML, które mogą pozostać niezauważone przez pacjenta (np. objawy przedmiotowe i podmiotowe dotyczące funkcji poznawczych, neurologicznych czy psychiatrycznych). Lekarz powinien obserwować pacjentów w celu wykrycia takich nowych lub nasilających się objawów i w przypadku ich wystąpienia zlecić konsultację neurologiczną i rozważyć przeprowadzenie diagnostyki odpowiedniej do rozpoznawania PML zgodnie ze wskazaniami klinicznymi. W przypadku podejrzenia PML, leczenie immunosupresyjne, w tym podawanie produktu leczniczego Benlysta, musi być wstrzymane do czasu wykluczenia PML. W przypadku potwierdzenia PML, leczenie immunosupresyjne, w tym podawanie produktu leczniczego Benlysta, musi zostać zakończone.

Immunizacja

Nie należy podawać żywych szczepionek w okresie 30 dni przed podaniem produktu leczniczego Benlysta lub równocześnie z tym lekiem, gdyż nie określono bezpieczeństwa klinicznego takiego postępowania. Nie ma dostępnych danych na temat wtórnego przeniesienia zakażenia z osób otrzymujących żywe szczepionki na pacjentów leczonych produktem Benlysta.

Ze względu na swój mechanizm działania, belimumab może mieć niekorzystny wpływ na odpowiedź na szczepienie. Niemniej jednak, w niewielkim badaniu oceniającym odpowiedź na 23-walentną szczepionkę przeciw pneumokokom, ogólna odpowiedź immunologiczna w stosunku do różnych serotypów u pacjentów z SLE przyjmujących produkt leczniczy Benlysta była podobna do odpowiedzi uzyskanej u pacjentów poddawanych standardowemu leczeniu immunosupresyjnemu w czasie szczepienia. Dostępne dane są niewystarczające do tego, aby wyciągnąć wnioski odnośnie odpowiedzi na inne szczepionki.

Ograniczone dane sugerują, że produkt leczniczy Benlysta nie wykazuje istotnego wpływu na zdolność do utrzymania ochronnej odpowiedzi immunologicznej na szczepienie wykonane przed jego zastosowaniem. W badaniu cząstkowym obserwowano, że u niewielkiej grupy pacjentów, którzy wcześniej otrzymali szczepienie przeciwko tężcowi, pneumokokom lub grypie, ochronne miana przeciwciał utrzymywały się po leczeniu produktem Benlysta.

Nowotwory złośliwe i zaburzenia limfoproliferacyjne

Leki immunomodulujące, w tym produkt leczniczy Benlysta mogą zwiększać ryzyko rozwoju nowotworów złośliwych. Należy zachować ostrożność przy rozważaniu leczenia produktem leczniczym Benlysta u pacjentów z nowotworem złośliwym w wywiadzie, jak również przy rozważaniu kontynuowania takiego leczenia u pacjentów, u których rozpoznano chorobę nowotworową. Nie badano pacjentów, u których występował nowotwór złośliwy w okresie ostatnich 5 lat, z wyjątkiem raka skóry (podstawnokomórkowego lub płaskonabłonkowego), a także raka szyjki macicy, który został całkowicie usunięty chirurgicznie lub odpowiednio leczony.

Zawartość sodu

Ten lek zawiera mniej niż 1 mmol sodu (23 mg) na dawkę, co oznacza, że zasadniczo jest „wolny od sodu”.

4.5 Interakcje z innymi produktami leczniczymi i inne rodzaje interakcji

Nie przeprowadzono badań interakcji *in vivo*. Formacja niektórych enzymów CYP450 jest hamowana poprzez zwiększony poziom niektórych cytokin podczas przewlekłego stanu zapalnego. Nie wiadomo, czy belimumab może wpływać pośrednio na te cytokiny. Ryzyko pośredniego wpływu belimumabu na zmniejszenie aktywności CYP nie może być wykluczone. U pacjentów poddawanych leczeniu z użyciem substratów CYP o wąskim indeksie terapeutycznym, z indywidualnym doбором dawki (np. warfaryny), należy rozważyć nadzór terapeutyczny podczas rozpoczynania i kończenia terapii belimumabem.

4.6 Wpływ na płodność, ciążę i laktację

Kobiety w wieku rozrodczym/Antykoncepcja u mężczyzn i kobiet

Kobiety w wieku rozrodczym muszą stosować skuteczną antykoncepcję w trakcie leczenia produktem leczniczym Benlysta oraz przez co najmniej 4 miesiące od przyjęcia ostatniej dawki leku.

Ciąża

Dane na temat stosowania produktu leczniczego Benlysta u kobiet w ciąży są ograniczone. Poza oczekiwanym działaniem farmakologicznym, czyli redukcją liczby limfocytów B, badania prowadzone na małpach nie wykazały żadnego bezpośredniego ani pośredniego szkodliwego wpływu na funkcje związane z reprodukcją (patrz punkt 5.3). Produktu leczniczego Benlysta nie należy stosować podczas ciąży, chyba że potencjalne korzyści przewyższają potencjalne ryzyko dla płodu.

Karmienie piersią

Nie wiadomo, czy produkt leczniczy Benlysta jest wydzielany do mleka lub czy jest on wchłaniany do krążenia systemowego po przyjęciu doustnym. Wykryto jednak belimumab w mleku samic małp, które otrzymywały dawkę 150 mg/kg co 2 tygodnie.

Ponieważ przeciwciała matczyne (IgG) są wydzielane do mleka matki, zaleca się, aby podjąć decyzję, czy przerwać karmienie piersią, czy też zrezygnować z leczenia produktem Benlysta, z uwzględnieniem korzyści z karmienia piersią dla dziecka oraz korzyści z leczenia dla kobiety.

Płodność

Nie ma dostępnych danych na temat wpływu belimumabu na płodność u ludzi. Nie oceniano formalnie wpływu na płodność samców i samic w badaniach prowadzonych na zwierzętach (patrz punkt 5.3).

4.7 Wpływ na zdolność prowadzenia pojazdów i obsługiwanie maszyn

Nie przeprowadzono badań nad wpływem produktu na zdolność prowadzenia pojazdów i obsługiwanie maszyn. Nie przewiduje się szkodliwego wpływu na takie aktywności na podstawie właściwości farmakologicznych belimumabu. Podczas rozważania zdolności pacjenta do wykonywania czynności, które wymagają osądu lub sprawności ruchowej lub poznawczej należy uwzględnić stan kliniczny pacjenta oraz profil działań niepożądanych produktu Benlysta.

4.8 Działania niepożądane

Podsumowanie profilu bezpieczeństwa

Bezpieczeństwo stosowania belimumabu u pacjentów z SLE oceniano w: trzech badaniach kontrolowanych za pomocą placebo, przeprowadzonych przed dopuszczeniem do obrotu, dotyczących podawania dożylnego i jednym kolejnym regionalnym badaniem kontrolowanym za pomocą placebo dotyczącym podawania dożylnego, jednym badaniem kontrolowanym za pomocą placebo dotyczącym podawania podskórnego oraz dwóch badań kontrolowanych za pomocą placebo dotyczących podawania dożylnego, przeprowadzonych po wprowadzeniu do obrotu; bezpieczeństwo stosowania u pacjentów z aktywnym toczniowym zapaleniem nerek oceniano w jednym badaniu kontrolowanym za pomocą placebo dotyczącym podawania dożylnego.

Dane przedstawione w tabeli poniżej dotyczą ekspozycji 674 pacjentów z SLE, z trzech badań klinicznych przeprowadzonych przed dopuszczeniem do obrotu i 470 pacjentów z kolejnego badania kontrolowanego za pomocą placebo, na produkt leczniczy Benlysta podawany dożylnie (dawka 10 mg/kg podawana w ciągu 1 godziny w dniach 0, 14., 28., a następnie co 28 dni przez okres do 52 tygodni), a także 556 pacjentów z SLE otrzymujących produkt Benlysta podawany podskórnie (dawka 200 mg raz w tygodniu przez okres do 52 tygodni). Przedstawione dane na temat bezpieczeństwa, u niektórych pacjentów z SLE obejmują dane wykraczające poza tydzień 52. Dane te odzwierciedlają dodatkową ekspozycję 224 pacjentów z aktywnym toczniowym zapaleniem nerek, którzy otrzymywali produkt leczniczy Benlysta podawany dożylnie (dawka 10 mg/kg podawana przez okres do 104 tygodni). Uwzględniono także dane z raportów po wprowadzeniu do obrotu.

Większość pacjentów otrzymywała jednocześnie jedną lub więcej spośród następujących terapii przeciw SLE: kortykosteroidy, produkty lecznicze o działaniu immunomodulacyjnym, leki przeciwmalaryczne, niesteroidowe leki przeciwzapalne.

Reakcje niepożądane obserwowano u 84% pacjentów leczonych produktem Benlysta oraz u 87% pacjentów otrzymujących placebo. Najczęściej zgłaszanymi reakcjami niepożądanymi (występującymi u $\geq 5\%$ pacjentów z SLE leczonych produktem Benlysta w połączeniu ze standardowym leczeniem oraz z częstością o $\geq 1\%$ większą niż wśród pacjentów otrzymujących placebo) było: zapalenie jamy nosowo-gardłowej. Odsetek pacjentów, którzy przerwali leczenie z powodu działań niepożądanych wyniósł 7% w grupie pacjentów leczonych produktem Benlysta oraz 8% w grupie pacjentów przyjmujących placebo.

Najczęściej zgłaszanymi reakcjami niepożądanymi (występującymi u $> 5\%$ pacjentów z aktywnym toczniowym zapaleniem nerek leczonych produktem Benlysta w połączeniu ze standardowym leczeniem) były: zakażenia górnych dróg oddechowych, zakażenia dróg moczowych oraz półpasiec. Odsetek pacjentów, którzy przerwali leczenie z powodu działań niepożądanych wyniósł 12,9% w grupie pacjentów leczonych produktem Benlysta oraz 12,9% w grupie pacjentów przyjmujących placebo.

Tabela działań niepożądanych

Reakcje niepożądane zostały wymienione poniżej według klasyfikacji układów i narządów MedDRA oraz częstości występowania. Użyto następujących kategorii częstości występowania:

Bardzo często	$\geq 1/10$
Często	od $\geq 1/100$ do $< 1/10$
Niezbyt często	od $\geq 1/1000$ do $< 1/100$
Rzadko	$\geq 1/10\ 000$ do $< 1/1000$

W obrębie każdej grupy o określonej częstości występowania, objawy niepożądane są przedstawione w kolejności malejącego stopnia nasilenia. Wskazana częstość jest największą częstością obserwowaną dla obu postaci.

Klasyfikacja układów i narządów	Częstość	Działania niepożądane
Zakażenia bakteryjne i pasożytnicze ¹	Bardzo często	Zakażenia bakteryjne, np. zapalenie oskrzeli, zakażenie dróg moczowych
	Często	Wirusowe zapalenie żołądka i jelit, zapalenie gardła, zapalenie jamy nosowej i gardła, wirusowe zakażenie górnych dróg oddechowych
Zaburzenia krwi i układu chłonnego	Często	Leukopenia
Zaburzenia układu immunologicznego	Często	Reakcje nadwrażliwości ²
	Niezbyt często	Reakcje anafilaktyczne
	Rzadko	Oddalone w czasie, nieostre reakcje nadwrażliwości typu późnego
Zaburzenia psychiczne	Często	Depresja
	Niezbyt często	Zachowania samobójcze, myśli samobójcze
Zaburzenia układu nerwowego	Często	Migrena
Zaburzenia żołądka i jelit	Często	Biegunka, nudności
Zaburzenia skóry i tkanki podskórnej	Często	Reakcje w miejscu wstrzyknięcia ³ , pokrzywka, wysypka
	Niezbyt często	Obrzęk naczynioruchowy
Zaburzenia mięśniowo-szkieletowe i tkanki łącznej	Często	Bóle kończyn
Zaburzenia ogólne i stany w miejscu podania	Często	Uogólnione reakcje na wlew dożylny lub wstrzyknięcie ² , gorączka

¹ Szczegółowe informacje, patrz „Opis wybranych działań niepożądanych” oraz punkt 4.4, podpunkt „Zakażenia”.

² „Reakcje nadwrażliwości” obejmują grupę zaburzeń, w tym anafilaksję, i mogą objawiać się szeregiem różnych objawów, takich jak nagłe zmniejszenie ciśnienia tętniczego, obrzęk naczynioruchowy, pokrzywka lub inna forma wysypki, świąd oraz duszność. „Uogólnione reakcje na wlew dożylny lub wstrzyknięcie” obejmują grupę zaburzeń, które mogą objawiać się szeregiem różnych objawów, takich jak bradykardia, bóle mięśni, bóle głowy, wysypka, pokrzywka, gorączka, nagłe zmniejszenie ciśnienia tętniczego, nadciśnienie tętnicze, zawroty głowy i bóle stawów. Ze względu na nakładanie się objawów i dolegliwości nie zawsze możliwe jest dokonanie rozróżnienia między reakcjami nadwrażliwości i ogólnoustrojowymi reakcjami na wlew dożylny lub wstrzyknięcie.

³ Dotyczy wyłącznie postaci do wstrzyknięć podskórnych.

Opis wybranych działań niepożądanych

Dane przedstawione poniżej pochodzą z trzech badań klinicznych, przeprowadzonych przed dopuszczeniem do obrotu, dotyczących podawania dożylnego (dawka 10 mg/kg podawana wyłącznie

dożylnie) oraz z badania klinicznego dotyczącego podawania podskórnego. „Zakażenia” oraz „Zaburzenia psychiczne” obejmują również dane z badania po wprowadzeniu do obrotu.

Uogólnione reakcje na wlew dożylny lub wstrzyknięcie i reakcje nadwrażliwości: Reakcje uogólnione na wlew dożylny lub wstrzyknięcie oraz reakcje nadwrażliwości generalnie były obserwowane w dniu podania, ale ostre reakcje nadwrażliwości mogą wystąpić również kilka dni po podaniu leku. U pacjentów z historią alergii wielolekowej lub znaczną nadwrażliwością ryzyko wystąpienia reakcji może być większe.

Częstość występowania reakcji na wlew dożylny oraz reakcji nadwrażliwości po podaniu dożylnym występujących w okresie 3 dni po podaniu leku wynosiła 12% w grupie pacjentów otrzymujących produkt leczniczy Benlysta oraz u 10% pacjentów w grupie placebo, natomiast odsetki pacjentów, u których konieczne było całkowite przerwanie leczenia, wynosiły odpowiednio 1,2% i 0,3%.

Częstość występowania reakcji uogólnionych oraz reakcji nadwrażliwości po wstrzyknięciu, występujących w okresie 3 dni po podaniu leku wynosiła 7% w grupie pacjentów otrzymujących produkt leczniczy Benlysta oraz u 9% pacjentów w grupie placebo. Istotne klinicznie reakcje nadwrażliwości związane z produktem Benlysta podawanym podskórnie i wymagające całkowitego przerwania leczenia stwierdzono u 0,2% pacjentów otrzymujących produkt Benlysta i nie stwierdzono w grupie pacjentów przyjmujących placebo.

Zakażenia: Ogólna częstość występowania zakażeń w przeprowadzonych przed dopuszczeniem do obrotu badaniach dotyczących podawania dożylnego i podskórnego u pacjentów z SLE wynosiła 63% zarówno w grupie leczonej produktem leczniczym Benlysta jak i w grupie otrzymującej placebo. Zakażeniami, które występowały u co najmniej 3% pacjentów leczonych produktem Benlysta oraz z częstością o co najmniej 1% większą niż w przypadku pacjentów otrzymujących placebo, były: wirusowe zakażenie górnych dróg oddechowych, zapalenie oskrzeli oraz bakteryjne zakażenie dróg moczowych. Ciężkie zakażenia występowały u 5% pacjentów zarówno w grupie otrzymującej produkt Benlysta jak i placebo; ciężkie zakażenia oportunistyczne stwierdzono odpowiednio u 0,4% i 0% z nich. Zakażenia wymagające przerwania leczenia występowały u 0,7% pacjentów otrzymujących produkt Benlysta oraz u 1,5% pacjentów otrzymujących placebo. Niektóre zakażenia miały ciężki przebieg lub skutek śmiertelny.

W badaniu dotyczącym toczniowego zapalenia nerek, pacjenci otrzymywali podstawową terapię standardową (patrz punkt 5.1), a ogólna częstość zakażeń wynosiła 82% u pacjentów otrzymujących produkt leczniczy Benlysta w porównaniu z 76% u pacjentów otrzymujących placebo. Ciężkie zakażenia wystąpiły u 13,8% pacjentów otrzymujących produkt Benlysta i u 17,0% pacjentów otrzymujących placebo. Zakażenia ze skutkiem śmiertelnym wystąpiły u 0,9% (2/224) pacjentów otrzymujących produkt Benlysta i u 0,9% (2/224) pacjentów otrzymujących placebo.

W randomizowanym, podwójnie zaślepionym, trwającym 52 tygodnie badaniu bezpieczeństwa dotyczącym SLE i przeprowadzonym po wprowadzeniu do obrotu (BEL115467), w którym oceniano śmiertelność oraz występowanie poszczególnych działań niepożądanych u dorosłych, ciężkie infekcje wystąpiły u 3,7% pacjentów otrzymujących produkt leczniczy Benlysta (10 mg/kg mc., dożylnie) w porównaniu do 4,1% pacjentów otrzymujących placebo. Jednakże, zakażenia ze skutkiem śmiertelnym (np. zapalenie płuc i sepsa) wystąpiły u 0,45% (9/2002) pacjentów otrzymujących produkt Benlysta w porównaniu do 0,15% (3/2001) pacjentów otrzymujących placebo, podczas gdy całkowita śmiertelność (bez względu na przyczynę) wyniosła odpowiednio: 0,5% (10/2002) w porównaniu do 0,4% (8/2001). Większość zakażeń ze skutkiem śmiertelnym zaobserwowano w ciągu pierwszych 20 tygodni terapii produktem leczniczym Benlysta.

Zaburzenia psychiczne: W badaniach klinicznych dotyczących podawania dożylnego u pacjentów z SLE, przeprowadzonych przed dopuszczeniem do obrotu, ciężkie zdarzenia psychiczne zgłoszono u 1,2% (8/674) pacjentów otrzymujących produkt leczniczy Benlysta w dawce 10 mg/kg mc. oraz u 0,4% (3/675) pacjentów otrzymujących placebo. Ciężką depresję zgłoszono u 0,6% (4/674) pacjentów otrzymujących produkt leczniczy Benlysta w dawce 10 mg/kg mc. oraz u 0,3% (2/675) pacjentów otrzymujących placebo. Wśród pacjentów leczonych produktem Benlysta wystąpiły dwa

przypadki samobójstwa (w tym jeden dotyczący pacjenta otrzymującego 1 mg/kg mc. produktu Benlysta).

W badaniu klinicznym dotyczącym SLE, przeprowadzonym po wprowadzeniu do obrotu, ciężkie zdarzenia psychiczne zgłoszono u 1,0% (20/2002) pacjentów otrzymujących produkt leczniczy Benlysta oraz u 0,3% (6/2001) pacjentów otrzymujących placebo. Ciężką depresję zgłoszono u 0,3% (7/2002) pacjentów otrzymujących produkt Benlysta oraz u <0,1% (1/2001) pacjentów otrzymujących placebo. Całkowita liczba przypadków wystąpienia ciężkich zaburzeń dotyczących myśli lub zachowań samobójczych bądź przypadków samoocaleczeń bez intencji samobójczych wyniosła 0,7% (15/2002) u pacjentów otrzymujących produkt Benlysta oraz 0,2% (5/2001) w grupie otrzymującej placebo. Nie odnotowano przypadku samobójstwa w żadnej z tych grup.

Powyższe badania dotyczące podawania dożylnego u pacjentów z SLE nie wykluczały pacjentów z zaburzeniami psychicznymi w wywiadzie.

W badaniach dotyczących podawania podskórnego u pacjentów z SLE, z których wyłączono pacjentów z zaburzeniami psychicznymi stwierdzonymi w wywiadzie, ciężkie zdarzenia psychiczne zgłoszono u 0,2% (1/556) pacjentów otrzymujących produkt leczniczy Benlysta oraz u żadnego z pacjentów otrzymującego placebo. W żadnej z grup nie odnotowano zdarzeń powiązanych z ciężką depresją ani przypadków samobójstwa.

Leukopenia: Częstość występowania leukopenii u pacjentów z SLE, zgłoszonej jako zdarzenie niepożądane wynosiła 3% w grupie produktu Benlysta oraz 2% w grupie placebo.

Zaburzenia w miejscu podania: W badaniu dotyczącym podawania podskórnego u pacjentów z SLE, częstość występowania reakcji w miejscu wstrzyknięcia wynosiła odpowiednio: 6,1% (34/556) i 2,5% (7/280) u pacjentów w grupie otrzymującej produkt leczniczy Benlysta oraz w grupie otrzymującej placebo. Reakcje te (głównie: ból, zaczerwienienie, krwiak, świąd lub stwardnienie) miały nasilenie łagodne lub umiarkowane. Większość z nich nie powodowała konieczności przerwania leczenia.

Zgłaszanie podejrzewanych działań niepożądanych

Po dopuszczeniu produktu leczniczego do obrotu istotne jest zgłaszanie podejrzewanych działań niepożądanych. Umożliwia to nieprzerwane monitorowanie stosunku korzyści do ryzyka stosowania produktu leczniczego. Osoby należące do fachowego personelu medycznego powinny zgłaszać wszelkie podejrzewane działania niepożądane za pośrednictwem krajowego systemu zgłaszania wymienionego w [załączniku V](#).

4.9 Przedawkowanie

Doświadczenie kliniczne z przedawkowaniem produktu leczniczego Benlysta jest ograniczone. Działania niepożądane zgłaszane w powiązaniu z przypadkami przedawkowania były zgodne z działaniami niepożądanymi właściwymi dla belimumabu.

Dwie dawki do 20 mg/kg, podane w odstępie 21 dni we wlewie dożylnym u ludzi nie powodowały wzrostu częstości występowania ani stopnia nasilenia reakcji niepożądanych w porównaniu z dawkami 1, 4 lub 10 mg/kg.

W razie niezamierzonego przedawkowania, pacjenta należy uważnie obserwować, a w razie potrzeby zastosować odpowiednie postępowanie podtrzymujące.

5. WŁAŚCIWOŚCI FARMAKOLOGICZNE

5.1 Właściwości farmakodynamiczne

Grupa farmakoterapeutyczna: Leki immunosupresyjne, przeciwciała monoklonalne, kod ATC: L04AG04

Mechanizm działania

Belimumab jest ludzkim przeciwciałem monoklonalnym IgG1 λ , swoistym dla rozpuszczalnego ludzkiego białka stymulującego limfocyty B (BLyS, określane także jako BAFF i TNFSF13B). Belimumab blokuje wiązanie rozpuszczalnego BLyS, czynnika przeżywalności limfocytów B, z jego receptorami na tych limfocytach. Belimumab nie wiąże się bezpośrednio z limfocytami B, lecz przyłączając się do BLyS uniemożliwia przeżycie limfocytom B, w tym także limfocytom B autoreaktywnym, jak też redukuje różnicowanie limfocytów B w komórki plazmatyczne wytwarzające immunoglobuliny.

Poziom BLyS jest podwyższony u pacjentów z SLE i innymi chorobami autoimmunologicznymi. Obserwowano związek pomiędzy poziomem BLyS w osoczu i aktywnością SLE. Względny udział poziomu BLyS w patofizjologii SLE nie jest do końca poznany.

Działanie farmakodynamiczne

Mediana poziomu IgG w 52. tygodniu była zmniejszona o 11% u pacjentów z SLE otrzymujących produkt leczniczy Benlysta w porównaniu do wzrostu o 0,7% u pacjentów otrzymujących placebo.

W grupie pacjentów wyjściowo z przeciwciałami anti-dsDNA, mediana poziomu przeciwciał anti-dsDNA w 52. tygodniu była zmniejszona o 56% u pacjentów otrzymujących produkt leczniczy Benlysta w porównaniu do 41% u pacjentów otrzymujących placebo. W grupie pacjentów wyjściowo z przeciwciałami anti-dsDNA, zmiana do nieoznaczalnego miana przeciwciał anti-dsDNA wystąpiła do 52. tygodnia u 18% osób leczonych produktem Benlysta, w porównaniu do 15% pacjentów otrzymujących placebo.

U pacjentów z SLE z niskim poziomem dopełniacza obserwowano normalizację C3 i C4 do tygodnia 52. u odpowiednio 42% i 53% pacjentów leczonych produktem Benlysta oraz 21% i 20% pacjentów otrzymujących placebo.

Produkt leczniczy Benlysta znacząco ograniczył ogólną liczbę krążących limfocytów B, limfocytów B przejściowych, dziewiczych i SLE oraz komórek plazmatycznych w 52. tygodniu.

Zmniejszenie liczby limfocytów B dziewiczych i przejściowych, a także limfocytów B z grupy SLE, obserwowano już w 8. tygodniu. Liczba komórek pamięci początkowo zwiększała się, a następnie stopniowo zmniejszała się osiągając do 52. tygodnia poziom poniżej wartości początkowych.

Zmiany poziomów limfocytów B oraz przeciwciał IgG u pacjentów poddawanych długotrwałej terapii produktem leczniczym Benlysta podawanym dożylnie, oceniano w ramach badania bez grupy kontrolnej dotyczącego SLE. Po 7,5 latach leczenia (wliczając 72-tygodniowe badanie macierzyste), obserwowano istotny i utrzymujący się spadek poziomów różnych podgrup limfocytów B, prowadzący do 87% redukcji mediany limfocytów B naiwnych, 67% redukcji mediany limfocytów B pamięci, 99% redukcji mediany aktywowanych limfocytów B oraz 92% redukcji mediany komórek plazmatycznych po ponad 7 latach leczenia. Po około 7 latach, obserwowano 28% redukcję mediany poziomów IgG, w tym zmniejszenie poziomów IgG do wartości poniżej 400 mg/dl u 1,6% pacjentów. W trakcie trwania badania, raportowana częstość działań niepożądanych na ogół pozostawała na stałym poziomie lub malała.

U pacjentów z aktywnym toczniowym zapaleniem nerek, po terapii produktem leczniczym Benlysta (dawka 10 mg/kg podawana dożylnie) lub podawaniu placebo wystąpił wzrost poziomów IgG

w surowicy, co wiązało się z ograniczeniem białkomoczu. Wzrosty te były mniejsze w grupie otrzymującej produkt Benlysta w porównaniu do grupy placebo, co jest zgodne z oczekiwaniami wynikającymi ze znanego mechanizmu działania belimumabu. W 104. tygodniu mediana procentowego wzrostu poziomów IgG w stosunku do wartości wyjściowej wynosiła 17% dla produktu leczniczego Benlysta i 37% dla placebo. Obserwowane zmniejszenie liczby autoprzeciwciał, wzrost dopełniacza i zmniejszenie liczby krążących limfocytów B i podgrup limfocytów B były spójne z badaniami SLE.

Immunogenność

W badaniu dotyczącym podawania podskórnego, w którym badano próbki surowicy pobrane od ponad 550 pacjentów z SLE, zarówno podczas leczenia belimumabem podawanym podskórnie w dawce 200 mg jak i po zakończeniu leczenia nie wykryto przeciwciał przeciw belimumabowi.

W badaniu dotyczącym toczniowego zapalenia nerek, w którym 224 pacjentów otrzymywało produkt leczniczy Benlysta w dawce 10 mg/kg podawanej dożylnie, nie wykryto przeciwciał przeciw belimumabowi.

Skuteczność i bezpieczeństwo kliniczne

Toczeń rumieniowaty układowy (SLE)

Wstrzyknięcie podskórne

Skuteczność produktu Benlysta podawanego podskórnie oceniano w randomizowanym, podwójnie zaślepionym, kontrolowanym za pomocą placebo, trwającym 52 tygodnie badaniu III fazy (HGS1006-C1115; BEL112341) z udziałem 836 dorosłych pacjentów z rozpoznaniem klinicznym SLE według kryteriów klasyfikacji Amerykańskiego Kolegium Reumatologicznego. U zakwalifikowanych pacjentów występował aktywny SLE, określony kryteriami: SELENA-SLEDAI ≥ 8 i obecne były przeciwciała przeciwjądrowe (ANA lub anty-dsDNA) stwierdzone w testach (miano ANA $\geq 1:80$ i (lub) obecność anty-dsDNA [≥ 30 jednostek/ml]) w badaniu przesiewowym. Pacjenci byli leczeni według przyjętego schematu leczenia SLE (standardowa opieka), obejmującego wybrane spośród następujących leków (w monoterapii lub w skojarzeniu): kortykosteroidy, leki przeciwmalaryczne, NLPZ lub inne leki immunosupresyjne. Pacjenci byli wykluczani z badania, jeśli występował u nich ciężki, czynny toczeń ośrodkowego układu nerwowego lub ciężkie, czynne toczniowe zapalenie nerek.

Badanie to było przeprowadzane w Stanach Zjednoczonych, Ameryce Południowej, Europie i Azji. Mediana wieku pacjentów wynosiła 37 lat (zakres od 18 do 77 lat) i większość pacjentów (94%) stanowiły kobiety. Leki stosowane w ramach leczenia podstawowego obejmowały kortykosteroidy (86%; $>7,5$ mg/dobę odpowiednika prednizonu - 60%), leki immunosupresyjne (46%) i leki przeciwmalaryczne (69%). Pacjenci byli losowo dzieleni w stosunku 2:1 na otrzymujących belimumab w dawce 200 mg oraz otrzymujących placebo, podawane podskórnie raz w tygodniu przez 52 tygodnie.

W momencie rozpoczęcia badania u 62,2% pacjentów stwierdzono dużą aktywność choroby (wynik SELENA-SLEDAI ≥ 10), u 88% pacjentów występowały zmiany skórno-śluzówkowe, u 78% – zmiany w obrębie układu mięśniowo-szkieletowego, u 8% – objawy hematologiczne, u 12% – zajęcie nerek, a u 8% – zajęcie naczyń krwionośnych.

Pierwszorzędownym punktem końcowym dotyczącym skuteczności był złożony punkt końcowy (indeks odpowiedzi SLE), w którym odpowiedź zdefiniowano jako spełnienie każdego z następujących kryteriów w tygodniu 52. w porównaniu ze stanem wyjściowym:

- redukcja wyniku punktowego SELENA-SLEDAI o ≥ 4 punkty oraz
- niewystępowanie nowego wyniku domeny narządowej BILAG A ani 2 nowych wyników domeny narządowej BILAG B oraz
- niewystępowanie pogorszenia (wzrost o $<0,30$ punktu) w skali globalnej oceny lekarza (PGA)

Indeks odpowiedzi SLE mierzy poprawę w zakresie aktywności choroby SLE, bez pogorszenia w jakimkolwiek układzie narządów lub pogorszenia stanu ogólnego pacjenta.

Tabela 1: Odsetek odpowiedzi w tygodniu 52.

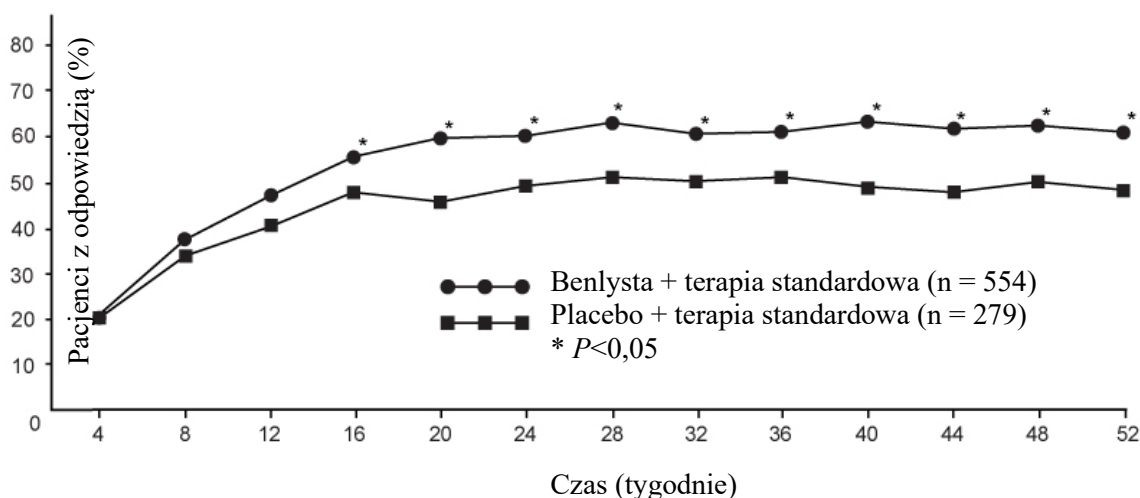
Odpowiedź¹	Placebo² (n=279)	Benlysta² 200 mg raz w tygodniu (n=554)
Indeks odpowiedzi SLE	48,4%	61,4% (p=0,0006)
Stwierdzona różnica w porównaniu z placebo		12,98%
Iloraz szans (95% CI) w porównaniu z placebo		1,68 (1,25; 2,25)
Składowe indeksu odpowiedzi SLE		
Odsetek pacjentów z redukcją wyniku SELENA-SLEDAI ≥ 4	49,1%	62,3% (p=0,0005)
Odsetek pacjentów bez pogorszenia indeksu BILAG	74,2%	80,9% (p=0,0305)
Odsetek pacjentów bez pogorszenia oceny PGA	72,8%	81,2% (p=0,0061)

¹ Z analiz wykluczono pacjentów, którzy nie mieli w ocenie wyjściowej którejkolwiek ze składowych (1 w grupie placebo; 2 w grupie Benlysta).

² Wszyscy pacjenci otrzymywali standardową terapię.

Różnice pomiędzy grupami pacjentów uwidoczniły się w 16. tygodniu i utrzymały się do 52. tygodnia (patrz wykres 1).

Wykres 1. Stosunek pacjentów z odpowiedzią SRI podczas wizyty



Zaostrzenia w SLE były zdefiniowane jako zmodyfikowany wskaźnik zaostrzeń SLE SELENA-SLEDAI. Ryzyko pierwszego zaostrzenia było zmniejszone o 22% podczas 52 tygodni obserwacji w grupie otrzymującej produkt leczniczy Benlysta w porównaniu do grupy otrzymującej placebo (wskaźnik ryzyka=0,78; $p=0,0061$).

Mediana czasu do pierwszego zaostrzenia wśród pacjentów, u których wystąpiło zaostrzenie, była większa u pacjentów otrzymujących produkt Benlysta w porównaniu do placebo (190 dni w porównaniu do 141 dni). Ciężkie zaostrzenie obserwowano u 10,6% pacjentów w grupie produktu Benlysta w porównaniu do 18,2% w grupie otrzymującej placebo w okresie 52 tygodni obserwacji (obserwowane różnice w leczeniu = -7,6%). Ryzyko ciężkiego zaostrzenia zostało zmniejszone podczas 52 tygodni obserwacji o 49% w grupie otrzymującej produkt leczniczy Benlysta w porównaniu do grupy otrzymującej placebo (wskaźnik ryzyka=0,51; $p=0,0004$). Mediana czasu do wystąpienia pierwszego ciężkiego zaostrzenia wśród pacjentów, u których wystąpiło ciężkie zaostrzenie, był dłuższy u pacjentów otrzymujących produkt Benlysta w porównaniu do placebo (171 dni w porównaniu do 118 dni).

Procent pacjentów otrzymujących wyjściowo ponad 7,5 mg/dobę prednizonu (lub jego odpowiednika), których średnia dawka kortykosteroidów została zmniejszona o co najmniej 25% w stosunku do dawki wyjściowej i zredukowana do dawki odpowiadającej $\leq 7,5$ mg/dobę prednizonu w okresie od 40. do 52. tygodnia, wynosił 18,2% w grupie otrzymującej produkt leczniczy Benlysta i 11,9% w grupie otrzymującej placebo ($p=0,0732$).

W przypadku produktu leczniczego Benlysta obserwowano redukcję poczucia zmęczenia w porównaniu z placebo ocenianą przy użyciu skali FACIT-zmęczenie. Uśredniona zmiana w stosunku do wyniku wyjściowego w tygodniu 52. była istotnie większa po zastosowaniu produktu Benlysta niż po zastosowaniu placebo (4,4 w porównaniu z 2,7; $p=0,0130$).

Analiza podgrup w pierwszorzędownym punkcie końcowym wykazała, że największe korzyści wystąpiły u pacjentów z wyjściowo większą aktywnością choroby, w tym u pacjentów z wynikiem SELENA-SLEDAI ≥ 10 , pacjentów wymagających stosowania steroidów do uzyskania kontroli choroby lub pacjentów z obniżonym poziomem dopełniacza.

U dodatkowej, zidentyfikowanej wcześniej grupy pacjentów aktywnych serologicznie, takich jak pacjenci z niskim poziomem dopełniacza oraz obecnością przeciwciał anti-dsDNA przy rozpoczęciu badania, wykazano również zwiększoną relatywnie odpowiedź. Wyniki dla tej przykładowej grupy o większej aktywności chorobowej znajdują się w tabeli 2.

Tabela 2: Pacjenci z niskim poziomem dopełniacza i dodatnim wynikiem badania w kierunku przeciwciał anti-dsDNA przy rozpoczęciu badania

Podgrupa	Dodatni wynik badania w kierunku przeciwciał anti-dsDNA ORAZ niski poziom dopełniacza	
	Placebo	Benlysta 200 mg raz w tygodniu
	(n=108)	(n=246)
Odsetek odpowiedzi SRI w tygodniu 52. ¹ (%)	47,2	64,6 (p=0,0014)
Zaobserwowana różnica skuteczności leczenia w stosunku do placebo (%)		17,41
Ciężkie zaostrzenia w okresie 52 tygodni:	(n=108)	(n=248)
Pacjenci z ciężkim zaostrzeniem (%)	31,5	14,1
Zaobserwowana różnica skuteczności leczenia w stosunku do placebo (%)		17,4
Czas do wystąpienia ciężkiego zaostrzenia [współczynnik ryzyka (95% CI)]		0,38 (0,24, 0,61) (p<0,0001)
	(n=70)	(n=164)
Redukcja dawek prednizonu o $\geq 25\%$ dawki wyjściowej do dawki $\leq 7,5$ mg/dobę w tygodniach od 24. do 52. ² (%)	11,4	20,7 (p=0,0844)
Zaobserwowana różnica skuteczności leczenia w stosunku do placebo (%)		9,3
	(n=108)	(n=248)
Poprawa wyjściowego wyniku w skali FACIT-Zmęczenie w tygodniu 52. (średnia)	2,4	4,6 (p=0,0324)
Zaobserwowana różnica skuteczności leczenia w stosunku do placebo (średnia różnica)		2,1

¹ Z analizy odsetka odpowiedzi SRI w tygodniu 52. wykluczono każdego pacjenta, bez oceny stanu wyjściowego (2 w grupie Benlysta).

² Wśród pacjentów z wyjściową dawką prednizonu $>7,5$ mg/dobę

Skuteczność i bezpieczeństwo stosowania produktu leczniczego Benlysta w skojarzeniu z rytuksymabem podawanym w jednym cyklu, oceniano w randomizowanym, podwójnie zaślepionym, kontrolowanym placebo badaniu III fazy, trwającym 104 tygodnie, obejmującym 292 pacjentów (BLISS-BELIEVE). Pierwszorzędownym punktem końcowym był odsetek pacjentów ze stanem kontroli choroby zdefiniowanym jako wynik SLEDAI-2K ≤ 2 , osiągnięty bez leków immunosupresyjnych i z kortykosteroidami w dawce równoważnej do prednizonu ≤ 5 mg/dobę w tygodniu 52. Wynik ten osiągnięto u 19,4% (n=28/144) pacjentów leczonych produktem leczniczym Benlysta w skojarzeniu z rytuksymabem oraz u 16,7% (n=12/72) pacjentów leczonych produktem leczniczym Benlysta w skojarzeniu z placebo (iloraz szans 1,27; 95% CI: 0,60; 2,71; p=0,5342). U pacjentów leczonych produktem leczniczym Benlysta w skojarzeniu z rytuksymabem w porównaniu z pacjentami którym podawano produkt leczniczy Benlysta w skojarzeniu z placebo, obserwowano większą częstość występowania zdarzeń niepożądanych (91,7% w porównaniu

z 87,5%), ciężkich zdarzeń niepożądanych (22,2% w porównaniu z 13,9%) i ciężkich zakażeń (9,0% w porównaniu z 2,8%).

Toczniove zapalenie nerek

Wstrzyknięcie podskórne

Skuteczność i bezpieczeństwo stosowania produktu leczniczego Benlysta w dawce 200 mg podawanej podskórnie u pacjentów z aktywnym toczniowym zapaleniem nerek oparto na danych dotyczących dożylnego podawania produktu Benlysta w dawce 10 mg/kg oraz modelowaniu farmakokinetycznym i symulacji (patrz punkt 5.2).

Pacjenci z ciężkim aktywnym toczniowym zapaleniem nerek byli wyłączeni z opisanego powyżej badania dotyczącego podawania podskórnego u pacjentów z SLE; jednakże, u 12% pacjentów występowały w punkcie wyjściowym objawy narządowe ze strony nerek (na podstawie oceny SELENA SLEDAI). Przeprowadzono zatem opisane poniżej badanie dotyczące aktywnego toczniowego zapalenia nerek.

Wlew dożylny

Skuteczność i bezpieczeństwo stosowania produktu leczniczego Benlysta w dawce 10 mg/kg mc. podawanej dożylnie w czasie 1 godziny, w dniach 0, 14, 28, a następnie co 28 dni oceniano w trwającym 104 tygodnie randomizowanym (1:1), podwójnie zaślepionym i kontrolowanym za pomocą placebo badaniu klinicznym III fazy (BEL114054), w którym uczestniczyło 448 pacjentów z aktywnym toczniowym zapaleniem nerek. Pacjenci mieli zdiagnozowany klinicznie SLE zgodnie z kryteriami klasyfikacji ACR, potwierdzone za pomocą biopsji toczniowe zapalenie nerek klasy II, IV i (lub) V i występowała u nich aktywna choroba nerek potwierdzona w badaniach przesiewowych, wymagająca standardowej terapii. Standardowa terapia obejmowała podawanie kortykosteroidów, 0 do 3 podań dożylnych metyloprednizolonu (500 do 1000 mg na jedno podanie), a następnie doustne podawanie prednizonu w dawce od 0,5 do 1 mg/kg mc. na dobę, z całkowitą dawką dobową ≤ 60 mg, zmniejszoną do ≤ 10 mg w 24. tygodniu, razem z:

- mykofenolanem mofetylu podawanym doustnie w dawce od 1 do 3 g/dobę lub mykofenolanem sodu podawanym doustnie w dawce od 720 do 2160 mg/dobę w indukcji leczenia i leczeniu podtrzymującym, lub
- cyklofosfamidem w dawce 500 mg, podawanym dożylnie co 2 tygodnie przez 6 infuzji w fazie indukcji leczenia, a następnie azatiopryną podawaną doustnie w docelowej dawce wynoszącej 2 mg/kg mc. na dobę w leczeniu podtrzymującym.

Badanie przeprowadzono w Azji, Ameryce Północnej, Ameryce Południowej i w Europie. Mediana wieku pacjentów wynosiła 31 lat (przedział: 18 do 77 lat); większość pacjentów (88%) stanowiły kobiety.

Pierwszorzędownym punktem końcowym w ocenie skuteczności była pierwszorzędowna skuteczność odpowiedzi nerkowej (ang. Primary Efficacy Renal Response, PERR) w 104. tygodniu, zdefiniowana jako odpowiedź w 100. tygodniu potwierdzona ponownymi pomiarami w 104. tygodniu, z następującymi parametrami: stosunek białka do kreatyniny w moczu (uPCR) ≤ 700 mg/g (79,5 mg/mmol) i szacowany współczynnik filtracji kłębuszkowej (eGFR) ≥ 60 ml/min/1,73m² lub brak spadku wartości eGFR o $>20\%$ w stosunku do wartości sprzed zaostrzenia.

Główne drugorzędowe punkty końcowe zawierały:

- Całkowitą odpowiedź nerkową (ang. Complete Renal Response, CRR) zdefiniowaną jako odpowiedź w 100. tygodniu potwierdzona ponownymi pomiarami w 104. tygodniu, z następującymi parametrami: uPCR < 500 mg/g (56,8 mg/mmol) i eGFR ≥ 90 ml/min/1,73m² lub brak spadku wartości eGFR o $>10\%$ w stosunku do wartości sprzed zaostrzenia.
- PERR w 52. tygodniu,
- Czas do wystąpienia zdarzenia związanego z nerkami lub zgonu (zdarzenie związane z nerkami zdefiniowane jako pierwsze zdarzenie schyłkowej choroby nerek, podwojenie stężenia kreatyniny w surowicy, pogorszenie czynności nerek [definiowane jako zwiększony białkomocz i (lub) zaburzenie czynności nerek] lub wdrożenie niedozwolonej terapii związanej z chorobą nerek).

W przypadku punktów końcowych PERR i CRR, terapia steroidami musiała być zredukowana do ≤ 10 mg/dobę od 24. tygodnia aby uznać, że nastąpiła odpowiedź na leczenie. Dla tych punktów końcowych pacjenci, którzy zakończyli leczenie na wczesnym etapie, przyjęli niedozwolone leki lub zostali wykluczeni z badania na wczesnym etapie byli uznawani za nieodpowiadających.

Odsetek pacjentów osiągających PERR w 104. tygodniu był znacząco wyższy u pacjentów otrzymujących produkt leczniczy Benlysta w porównaniu do placebo. Dla większości głównych drugorzędowych punktów końcowych również stwierdzono znaczącą poprawę po stosowaniu produktu leczniczego Benlysta w porównaniu do placebo (tabela 3).

Tabela 3. Wyniki w zakresie skuteczności u dorosłych pacjentów z toczniowym zapaleniem nerek

Punkt końcowy dotyczący skuteczności	Placebo n=223	Benlysta 10 mg/kg n=223	Obserwowana różnica w porównaniu do placebo	Stosunek szans/ryzyka w porównaniu do placebo (95% CI)	Wartość P
PERR w 104. tygodniu¹ Respondenci	32,3%	43,0%	10,8%	OR 1,55 (1,04; 2,32)	0,0311
Parametry składowe PERR					
stosunek białka do kreatyniny w moczu ≤700 mg/g (79,5 mg/mmol)	33,6%	44,4%	10,8%	OR 1,54 (1,04; 2,29)	0,0320
eGFR ≥60 ml/min/1,73m ² lub brak zmniejszenia wartości eGFR o >20% w stosunku do wartości sprzed zaostrzenia	50,2%	57,4%	7,2%	OR 1,32 (0,90; 1,94)	0,1599
Brak niepowodzenia terapii ³	74,4%	83,0%	8,5%	OR 1,65 (1,03; 2,63)	0,0364
CRR w 104. tygodniu¹ Respondenci	19,7%	30,0%	10,3%	OR 1,74 (1,11; 2,74)	0,0167
Parametry składowe CRR					
stosunek białka do kreatyniny w moczu <500 mg/g (56,8 mg/mmol)	28,7%	39,5%	10,8%	OR 1,58 (1,05; 2,38)	0,0268
eGFR ≥90 ml/min/1,73m ² lub brak zmniejszenia wartości eGFR o >10% w stosunku do wartości sprzed zaostrzenia	39,9%	46,6%	6,7%	OR 1,33 (0,90; 1,96)	0,1539
Brak niepowodzenia terapii ³	74,4%	83,0%	8,5%	OR 1,65 (1,03; 2,63)	0,0364
PERR w 52. tygodniu¹ Respondenci	35,4%	46,6%	11,2%	OR 1,59 (1,06; 2,38)	0,0245
Czas do wystąpienia zdarzenia związanego z nerkami lub zgonu¹ Odsetek pacjentów, u których wystąpiło zdarzenie ²	28,3%	15,7%	-		
Czas do zdarzenia [Odsetek ryzyka HR (95% CI)]			-	HR 0,51 (0,34; 0,77)	0,0014

¹ PERR w 104. tygodniu było podstawową analizą skuteczności; CRR w 104. tygodniu, PERR w 52. tygodniu i czas do zdarzenia związanego z nerkami lub zgonu zostały uwzględnione we wstępnie określonej hierarchii testów.

² Po wykluczeniu przypadków śmierci z analizy (1 przypadek dla produktu leczniczego Benlysta; 2 w grupie placebo), odsetek pacjentów, u których wystąpiło zdarzenie wynosił 15,2% w grupie

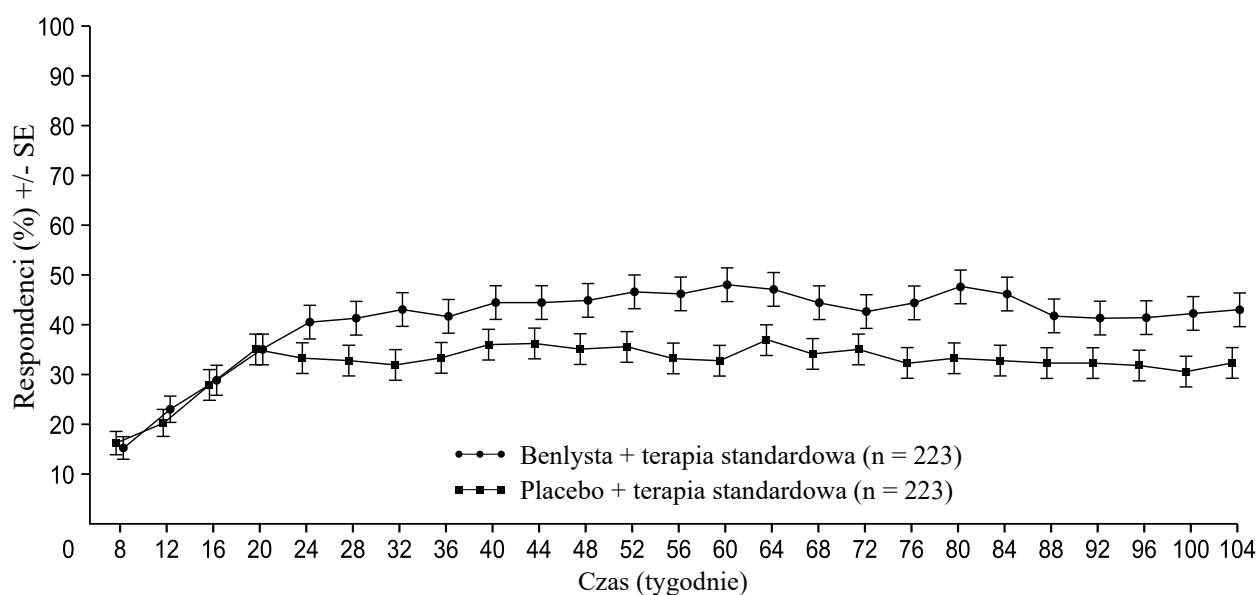
produktu leczniczego Benlysta w porównaniu do 27,4% dla placebo (HR = 0,51; 95% CI: 0,34; 0,78).

³ Niepowodzenie terapii: pacjenci, którzy przyjęli leki wykluczone protokołem.

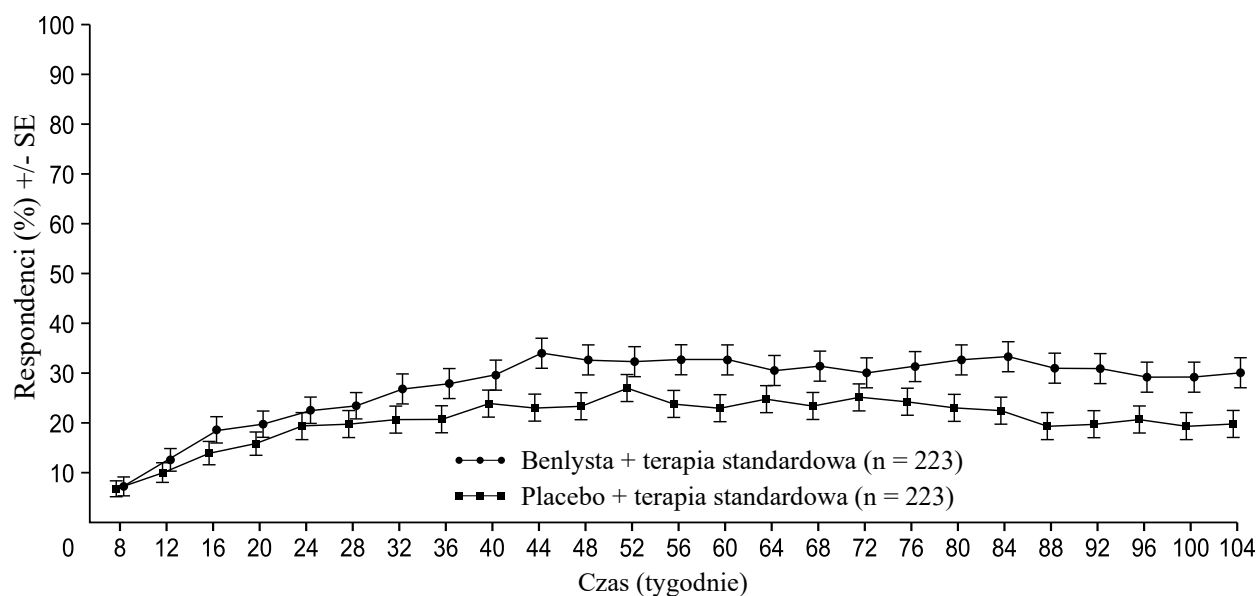
Począwszy od 24. tygodnia, liczbowo większy odsetek pacjentów otrzymujących produkt leczniczy Benlysta osiągnął PERR w porównaniu do placebo i różnica w leczeniu utrzymywała się do 104. tygodnia. Począwszy od 12. tygodnia, liczbowo większy odsetek pacjentów otrzymujących produkt leczniczy Benlysta osiągnął CRR w porównaniu do placebo i różnica liczbowa utrzymywała się do 104. tygodnia (wykres 2.)

Wykres 2. Wskaźniki odpowiedzi o osób dorosłych z toczeniowym zapaleniem nerek na wizytę

Pierwszorzędowa skuteczność odpowiedzi nerkowej (PERR)

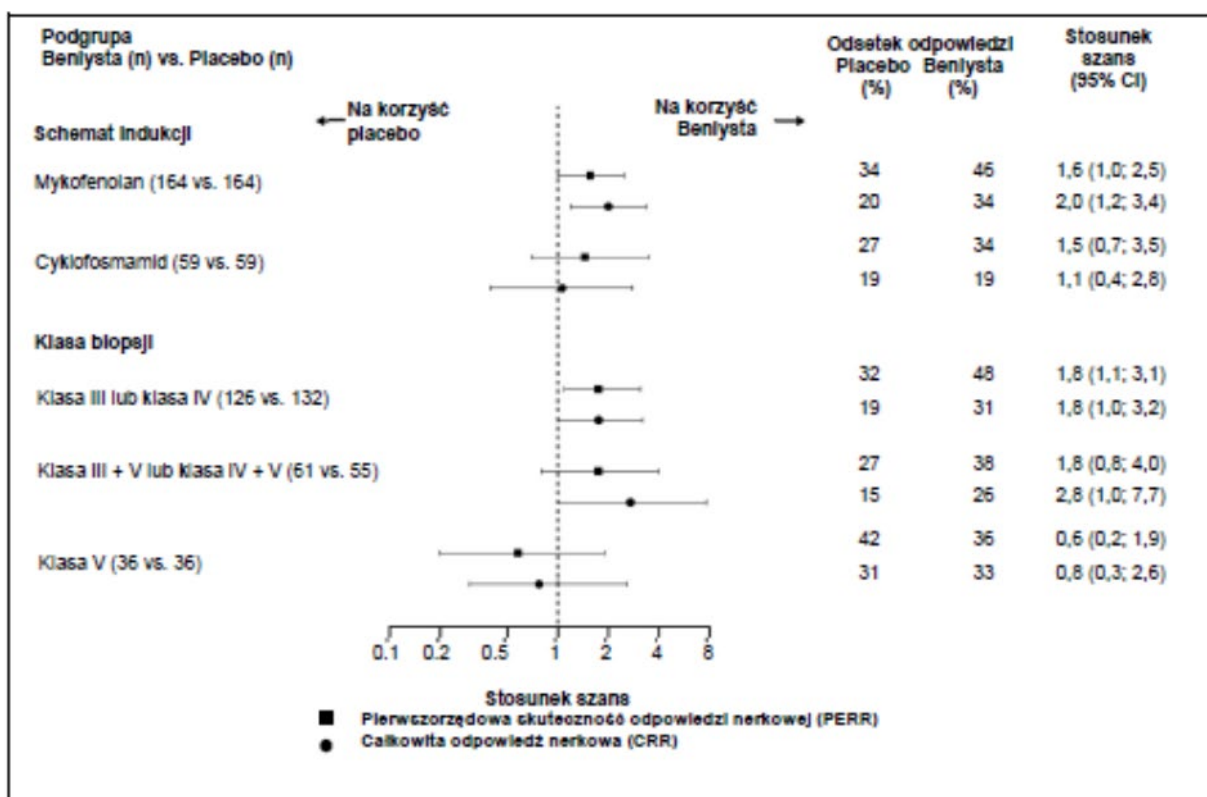


Całkowita odpowiedź nerkowa (CRR)



W opisowych analizach podgrup, kluczowe punkty końcowe skuteczności (PERR i CRR) badano według schematu indukcji (mykofenolan lub cyklofosfamid) i klasy biopsji (klasa III lub IV, klasa III + V lub klasa IV + V lub klasa V) (wykres 3).

Wykres 3. Stosunek szans PERR i CRR w 104. tygodniu we wszystkich podgrupach



Wiek i rasa

W badaniach kontrolowanych placebo nie zaobserwowano różnic w skuteczności ani bezpieczeństwie stosowania u pacjentów z SLE w wieku ≥ 65 lat, którzy otrzymywali produkt leczniczy Benlysta dożylnie lub podskórnym w porównaniu do ogólnej populacji; jednakże, liczba pacjentów w wieku ≥ 65 lat (62 pacjentów dla oceny skuteczności i 219 dla oceny bezpieczeństwa) nie jest wystarczająca do ustalenia, czy reagują oni na lek inaczej niż młodszy pacjenci.

W badaniach kontrolowanych placebo dotyczących produktu Benlysta podawanego podskórnym uczestniczyło zbyt mało pacjentów rasy czarnej, aby możliwe było wyciągnięcie miarodajnych wniosków na temat wpływu rasy na wyniki kliniczne.

Zbadano bezpieczeństwo i skuteczność produktu Benlysta stosowanego dożylnie u pacjentów rasy czarnej. Obecnie dostępne dane zostały opisane w Charakterystyce Produktu Leczniczego Benlysta 120 mg i 400 mg proszek do sporządzania koncentratu roztworu do infuzji.

Dzieci i młodzież

Europejska Agencja Leków wstrzymała obowiązek dołączania wyników badań produktu leczniczego Benlysta podawanego podskórnym w jednej lub kilku podgrupach populacji dzieci i młodzieży z SLE (informacje na temat stosowania leku u dzieci przedstawiono w punkcie 4.2).

5.2 Właściwości farmakokinetyczne

Podane poniżej parametry farmakokinetyczne dla podawania podskórnego są oparte na oszacowaniach parametrów w populacji 661 pacjentów, złożonej z grupy 554 pacjentów z SLE oraz 107 zdrowych pacjentów, którzy otrzymywali produkt leczniczy Benlysta podawany podskórnym.

Wchłanianie

Produkt leczniczy Benlysta we wstrzykiwaczu lub w ampułko-strzykawce jest podawany w drodze podskórnego wstrzyknięcia.

Biodostępność belimumabu po podaniu podskórnym wynosiła około 74%. Stan równowagi był osiągnięty po ok. 11 tygodniach podawania podskórnego. Maksymalne stężenie w surowicy (C_{max}) belimumabu w stanie równowagi wynosiło 108 $\mu\text{g/ml}$.

Dystrybucja

Belimumab jest dystrybuowany do tkanek przy ogólnej objętości dystrybucji wynoszącej około 5 litrów.

Metabolizm

Belimumab jest białkiem, dla którego oczekiwanym szlakiem metabolicznym jest rozkład do niewielkich peptydów oraz pojedynczych aminokwasów przez szeroko rozpowszechnione enzymy proteolityczne. Nie przeprowadzono klasycznych badań biotransformacji.

Eliminacja

Po podaniu podskórnym, końcowy okres półtrwania belimumabu wynosił 18,3 dnia. Klirens układowy wynosił 204 ml/dobę.

Badanie dotyczące toczniowego zapalenia nerek

Populacyjną analizę farmakokinetyczną przeprowadzono dla grupy 224 dorosłych pacjentów z toczniowym zapaleniem nerek, którzy otrzymywali produkt leczniczy Benlysta w dawce 10 mg/kg mc. dożylnie (dni 0, 14, 28, a następnie co 28 dni aż do 104 tygodni). U pacjentów z toczniowym zapaleniem nerek, z powodu aktywności choroby nerek, klirens belimumabu był początkowo większy niż obserwowany w badaniach SLE; jednakże po 24 tygodniach leczenia i przez pozostałą część badania, klirens i ekspozycja na belimumab były podobne do obserwowanych u dorosłych pacjentów z SLE, którzy otrzymywali belimumab w dawce 10 mg/kg mc. dożylnie.

Na podstawie modeli i symulacji farmakokinetyki populacyjnej przewiduje się, że średnie stężenia w stanie stacjonarnym po podaniu podskórnym belimumabu w dawce 200 mg raz w tygodniu dorosłym z toczniowym zapaleniem nerek będą podobne do obserwowanych u dorosłych z toczniowym zapaleniem nerek otrzymujących dożylnie belimumab w dawce 10 mg/kg mc. co 4 tygodnie.

Specjalne grupy pacjentów

Dzieci i młodzież: Nie ma dostępnych danych farmakokinetycznych dotyczących pacjentów pediatrycznych otrzymujących produkt leczniczy Benlysta podawany podskórnym.

Osoby w podeszłym wieku: Produkt leczniczy Benlysta oceniano u ograniczonej liczby pacjentów w podeszłym wieku. Wiek nie miał wpływu na ekspozycję na belimumab w analizie farmakokinetyki populacyjnej dla podania podskórnego. Jednak ze względu na niewielką liczbę pacjentów w wieku ≥ 65 , wpływ wieku nie może być ostatecznie wykluczony.

Niewydolność nerek: Nie przeprowadzono badań oceniających wpływ niewydolności nerek na farmakokinetykę belimumabu. Podczas badań klinicznych produkt leczniczy Benlysta oceniano u niewielkiej liczby pacjentów z SLE z łagodną (klirens kreatyniny [CrCl] ≥ 60 i < 90 ml/min), umiarkowaną (CrCl ≥ 30 i < 60 ml/min) oraz ciężką (CrCl ≥ 15 i < 30 ml/min) niewydolnością nerek: 121 pacjentów z łagodną niewydolnością nerek i 30 pacjentów z umiarkowaną niewydolnością nerek otrzymało produkt Benlysta podany podskórnym; 770 pacjentów z łagodną niewydolnością nerek, 261 pacjentów z umiarkowaną niewydolnością nerek i 14 pacjentów z ciężką niewydolnością nerek otrzymało produkt Benlysta podany dożylnie.

Nie stwierdzono istotnego klinicznie obniżenia wartości klirensu układowego w związku z obserwowaną niewydolnością. Tym samym, dostosowanie dawki u pacjentów z niewydolnością nerek nie jest zalecane.

Niewydolność wątroby: Nie przeprowadzono badań oceniających wpływ niewydolności wątroby na farmakokinetykę belimumabu. Cząsteczki IgG1, takie jak belimumab, są katabolizowane przez szeroko rozpowszechnione enzymy proteolityczne, które nie są ograniczone do tkanki wątroby, w związku z czym jest mało prawdopodobne, aby zaburzenia czynności wątroby miały jakikolwiek wpływ na eliminację belimumabu.

Masa ciała/Indeks masy ciała (BMI):

Wpływ masy ciała i BMI na ekspozycję na belimumab po podaniu podskórnym nie został uznany za istotny klinicznie. Brak jest istotnego wpływu masy ciała na skuteczność i bezpieczeństwo. W związku z powyższym, dostosowywanie dawki nie jest zalecane.

Zmiana metody podawania z donaczyniowego na podskórne

SLE

U pacjentów z SLE zmieniających, w odstępie od 1 do 4 tygodni, dawkowanie z 10 mg/kg mc. podawanych dożylnie co 4 tygodnie na 200 mg podawane podskórnym raz w tygodniu, stężenie

belimumabu w surowicy przed pierwszym podaniem podskórnym było zbliżone do docelowego stężenia osiągniętego w stanie równowagi przy podawaniu podskórnym (patrz punkt 4.2). Zgodnie z symulacjami z wykorzystaniem parametrów farmakokinetyki populacyjnej, przeciętne stężenia belimumabu w stanie równowagi dla dawki 200 mg podawanej podskórnym raz w tygodniu były zbliżone do tych dla dawki 10 mg/kg mc. podawanej co 4 tygodnie.

Toczniove zapalenie nerek

Na podstawie symulacji PK przewiduje się, że od jednego do dwóch tygodni po podaniu pierwszych 2 dawek dożylnych, u pacjentów z toczniowym zapaleniem nerek przechodzących ze schematu podawania 10 mg/kg mc. dożylnie na 200 mg podawane podskórnym raz na tydzień, średnie stężenia belimumabu w surowicy będą podobne do tych u pacjentów, którym podawano lek dożylnie 10 mg/kg mc. co 4 tygodnie (patrz punkt 4.2).

5.3 Przedkliniczne dane o bezpieczeństwie

Dane niekliniczne nie wykazują szczególnych zagrożeń dla ludzi na podstawie badań toksyczności po podaniu wielokrotnym i toksyczności reprodukcyjnej.

Dożylne i podskórne podawanie leku małpom powodowało spodziewaną redukcję liczby limfocytów B w tkankach obwodowych i w tkankach limfoidalnych, bez związanych z tym objawów toksykologicznych.

Przeprowadzono badania dotyczące rozrodczości u ciężarnych małp makaków otrzymujących belimumab w dawce 150 mg/kg we wlewie dożylnym (dawka około 9 razy większa od przewidywanej maksymalnej ekspozycji klinicznej u ludzi), co 2 tygodnie, przez okres do 21 tygodni. Podawanie belimumabu nie było związane z bezpośrednimi ani pośrednimi szkodliwymi działaniami dotyczącymi toksyczności u matek, toksyczności rozwojowej, ani też działaniami teratogennymi.

Obserwacje związane z leczeniem były ograniczone do spodziewanej, odwracalnej redukcji liczby limfocytów B zarówno u samic, jak i u noworodków, jak również odwracalnej redukcji IgM u noworodków małp. Liczba limfocytów B powracała do normy po odstawieniu belimumabu około 1 roku po porodzie u małp dorosłych oraz do 3. miesiąca życia u noworodków małp; poziom IgM u niemowląt narażonych na działanie belimumabu *in utero* powracał do normy do ukończenia 6 miesięcy.

Wpływ na płodność samców i samic małp oceniano w 6-miesięcznym badaniu toksyczności po podaniu wielokrotnym belimumabu w dawkach wynoszących do 50 mg/kg włącznie. Nie obserwowano żadnych zmian związanych z leczeniem w narządach płciowych męskich i żeńskich zwierząt dojrzałych płciowo. Nieformalna ocena cyklu miesięczkowego u samic nie wykazała żadnych zmian związanych z belimumabem.

Ponieważ belimumab jest przeciwciałem monoklonalnym, nie przeprowadzono badań genotoksyczności. Nie przeprowadzono badań rakotwórczości ani wpływu na płodność (u mężczyzn i u kobiet).

6. DANE FARMACEUTYCZNE

6.1 Wykaz substancji pomocniczych

Argininy chlorowodorek
Histrydina
Histrydyny monochlorowodorek
Polisorbat 80
Chlorek sodu
Woda do wstrzykiwań

6.2 Niezgodności farmaceutyczne

Nieznane.

6.3 Okres ważności

3 lata.

6.4 Specjalne środki ostrożności podczas przechowywania

Przechowywać w lodówce (2°C do 8°C).

Nie zamrażać.

Przechowywać w oryginalnym opakowaniu w celu ochrony przed światłem.

Pojedyncza ampułko-strzykawka lub pojedynczy wstrzykiwacz produktu leczniczego Benlysta mogą być przechowywane w temperaturze do maksymalnie 25°C przez okres do 12 godzin. Ampułko-strzykawka lub wstrzykiwacz muszą być chronione przed światłem, a w razie niewykorzystania w ciągu 12 godzin, należy je wyrzucić.

6.5 Rodzaj i zawartość opakowania

Wstrzykiwacz

1 ml roztworu w ampułko-strzykawce ze szkła typu 1 z zamocowaną igłą (stal nierdzewna) we wstrzykiwaczu.

Dostępne w opakowaniach zawierających 1 lub 4 wstrzykiwacze oraz w opakowaniach zbiorczych zawierających 12 jednodawkowych wstrzykiwaczy (3 opakowania po 4 wstrzykiwacze).

Nie wszystkie wielkości opakowań muszą znajdować się w obrocie.

Ampułko-strzykawka

1 ml roztworu w ampułko-strzykawce ze szkła typu 1 z zamocowaną igłą (stal nierdzewna) z nasadką igły.

Dostępne w opakowaniu zawierającym 1 ampułko-strzykawkę oraz w opakowaniu zawierającym 4 ampułko-strzykawki.

Nie wszystkie wielkości opakowań muszą znajdować się w obrocie.

6.6 Specjalne środki ostrożności dotyczące usuwania i przygotowania produktu leczniczego do stosowania

Szczegółowe instrukcje dotyczące podskórnego podawania produktu leczniczego Benlysta we wstrzykiwaczu lub w ampułko-strzykawce znajdują się na końcu ulotki dla pacjenta załączonej do opakowania (patrz Instrukcja krok po kroku).

Wszelkie niewykorzystane resztki produktu leczniczego lub jego odpady należy usunąć zgodnie z lokalnymi przepisami.

7. PODMIOT ODPOWIEDZIALNY POSIADAJĄCY POZWOLENIE NA DOPUSZCZENIE DO OBROTU

GlaxoSmithKline (Ireland) Limited
12 Riverwalk

Citywest Business Campus
Dublin 24
Irlandia

8. NUMERY POZWOLEŃ NA DOPUSZCZENIE DO OBROTU

EU/1/11/700/003	1 wstrzykiwacz
EU/1/11/700/004	4 wstrzykiwacze
EU/1/11/700/005	12 (3x4) wstrzykiwaczy (opakowanie zbiorcze)
EU/1/11/700/006	1 ampułko-strzykawka
EU/1/11/700/007	4 ampułko-strzykawki

9. DATA WYDANIA PIERWSZEGO POZWOLENIA NA DOPUSZCZENIE DO OBROTU I DATA PRZEDŁUŻENIA POZWOLENIA

Data wydania pierwszego pozwolenia na dopuszczenie do obrotu: 13 lipca 2011
Data ostatniego przedłużenia pozwolenia: 18 lutego 2016

10. DATA ZATWIERDZENIA LUB CZĘŚCIOWEJ ZMIANY TEKSTU CHARAKTERYSTYKI PRODUKTU LECZNICZEGO

Szczegółowa informacja o tym produkcie jest dostępna na stronie internetowej Europejskiej Agencji Leków <http://www.ema.europa.eu>

▼ Niniejszy produkt leczniczy będzie dodatkowo monitorowany. Umożliwi to szybkie zidentyfikowanie nowych informacji o bezpieczeństwie. Osoby należące do fachowego personelu medycznego powinny zgłaszać wszelkie podejrzewane działania niepożądane. Aby dowiedzieć się, jak zgłaszać działania niepożądane - patrz punkt 4.8.

1. NAZWA PRODUKTU LECZNICZEGO

Benlysta 120 mg proszek do sporządzania koncentratu roztworu do infuzji.
Benlysta 400 mg proszek do sporządzania koncentratu roztworu do infuzji.

2. SKŁAD JAKOŚCIOWY I ILOŚCIOWY

Benlysta 120 mg proszek do sporządzania koncentratu roztworu do infuzji.

Każda fiolka zawiera 120 mg belimumabu. Po rekonstytucji roztwór zawiera 80 mg belimumabu na ml.

Benlysta 400 mg proszek do sporządzania koncentratu roztworu do infuzji.

Każda fiolka zawiera 400 mg belimumabu. Po rekonstytucji roztwór zawiera 80 mg belimumabu na ml.

Belimumab jest ludzkim przeciwciałem monoklonalnym IgG1 λ , wytwarzanym na linii komórek ssaków (NS0) z zastosowaniem techniki rekombinacji DNA.

Pełny wykaz substancji pomocniczych, patrz punkt 6.1.

3. POSTAĆ FARMACEUTYCZNA

Proszek do sporządzania koncentratu roztworu do infuzji.

Biały lub prawie biały proszek.

4. SZCZEGÓŁOWE DANE KLINICZNE

4.1 Wskazania do stosowania

Produkt leczniczy Benlysta jest wskazany jako terapia uzupełniająca u pacjentów w wieku 5 lat i starszych z aktywnym, seropozytywnym toczeniem rumieniowatym układowym (SLE) o wysokim stopniu aktywności choroby (np. z obecnością przeciwciał przeciwko dsDNA i z niskim poziomem dopełniacza) pomimo stosowania standardowego leczenia (patrz punkt 5.1).

Produkt leczniczy Benlysta jest wskazany w skojarzeniu z podstawowymi lekami immunosupresyjnymi w leczeniu dorosłych pacjentów z aktywnym toczniowym zapaleniem nerek (patrz punkty 4.2 i 5.1).

4.2 Dawkowanie i sposób podawania

Leczenie produktem leczniczym Benlysta powinien rozpoczynać i nadzorować wykwalifikowany lekarz mający doświadczenie w rozpoznawaniu i leczeniu SLE. Wlewy produktu leczniczego Benlysta powinny być wykonywane przez wykwalifikowany personel medyczny przeszkolony w zakresie prowadzenia terapii przy zastosowaniu wlewów.

Podanie produktu leczniczego Benlysta może spowodować ciężkie lub zagrażające życiu reakcje nadwrażliwości i reakcje na wlew dożylny. Obserwowano występowanie ciężkich reakcji ostrej nadwrażliwości u pacjentów kilka godzin po podaniu wlewu. Obserwowano też nawrót istotnych klinicznie reakcji pomimo wcześniejszego odpowiedniego leczenia tych objawów (patrz punkty 4.4

i 4.8). Dlatego produkt leczniczy Benlysta należy podawać w miejscu, gdzie natychmiast dostępne są środki niezbędne do leczenia takich reakcji. Pacjenci powinni pozostawać w szpitalu pod nadzorem klinicznym przez pewien czas (przez kilka godzin) co najmniej po pierwszych 2 wlewach, ze względu na możliwość wystąpienia opóźnionych reakcji.

Pacjenci leczeni produktem Benlysta powinni zostać poinformowani o ryzyku wystąpienia ciężkich lub zagrażających życiu reakcji nadwrażliwości oraz możliwości opóźnienia ich wystąpienia oraz nawrocie objawów. Należy dostarczyć ulotkę pacjentowi przed każdym podaniem produktu Benlysta (patrz punkt 4.4).

Dawkowanie

Przed wlewem produktu leczniczego Benlysta można zastosować premedykację obejmującą lek przeciwhistaminowy z lekiem przeciwgorączkowym lub bez (patrz punkt 4.4).

U pacjentów z SLE lub z aktywnym toczniowym zapaleniem nerek, zalecany schemat dawkowania: 10 mg/kg masy ciała produktu Benlysta podawane w dniach 0, 14. i 28., a następnie co 4 tygodnie. Należy stale monitorować stan pacjenta.

Jeżeli u pacjenta z SLE po 6 miesiącach leczenia produktem Benlysta nie zaobserwuje się poprawy kontroli choroby, wówczas należy rozważyć przerwanie stosowania tego leku.

U pacjentów z aktywnym toczniowym zapaleniem nerek, produkt leczniczy Benlysta należy stosować w skojarzeniu z kortykosteroidami i mykofenolanem lub cyklofosfamidem w przypadku indukcji leczenia, lub mykofenolanem lub azatiopryną w przypadku leczenia podtrzymującego.

Zmiana metody podawania z podawania donaczyniowego na podskórne

SLE

Jeśli pacjent z SLE jest przestawiany z podawania dożylnego na podawanie podskórne, pierwsze wstrzyknięcie podskórne powinno być przeprowadzone 1 do 4 tygodni po ostatnim wlewie dożylnym (patrz punkt 5.2).

Toczniove zapalenie nerek

Jeśli pacjent z toczniowym zapaleniem nerek jest przestawiany z podawania dożylnego produktu leczniczego Benlysta na podawanie podskórne, pierwsze wstrzyknięcie podskórne dawki 200 mg powinno być przeprowadzone 1 do 2 tygodni po ostatnim wlewie dożylnym. Przystawienie takie powinno nastąpić w dowolnym momencie po otrzymaniu przez pacjenta dwóch pierwszych dawek w postaci wlewu dożylnego (patrz punkt 5.2).

Szczególne populacje

Osoby w podeszłym wieku

Dane dotyczące pacjentów w wieku ≥ 65 lat są ograniczone (patrz punkt 5.1). Należy zachować ostrożność stosując produkt leczniczy Benlysta u osób w podeszłym wieku. Nie ma konieczności dostosowania dawki (patrz punkt 5.2).

Niewydolność nerek

Belimumab oceniano u ograniczonej liczby pacjentów z SLE i niewydolnością nerek. Na podstawie dostępnych informacji wiadomo, że nie jest konieczne dostosowanie dawkowania u pacjentów z łagodną, umiarkowaną lub ciężką niewydolnością nerek. Niemniej jednak, zaleca się ostrożność u pacjentów z ciężką niewydolnością nerek ze względu na brak danych (patrz punkt 5.2).

Niewydolność wątroby

Nie przeprowadzono badań produktu leczniczego Benlysta z udziałem pacjentów z niewydolnością wątroby. Jest mało prawdopodobne, aby pacjenci z zaburzeniami czynności wątroby wymagali dostosowania dawek (patrz punkt 5.2).

Dzieci i młodzież

SLE

Zalecany schemat dawkowania dla dzieci w wieku 5 lat i starszych to 10 mg/kg mc. produktu Benlysta podawane w dniach 0., 14. i 28., a następnie co 4 tygodnie.

Nie określono bezpieczeństwa stosowania i skuteczności produktu Benlysta u dzieci w wieku poniżej 5 lat. Brak dostępnych danych.

Toczniove zapalenie nerek

Bezpieczeństwo i skuteczność stosowania produktu leczniczego Benlysta u dzieci i młodzieży w wieku poniżej 18 lat w leczeniu ciężkiego aktywnego toczniowego zapalenia nerek nie zostały określone. Brak dostępnych danych.

Sposób podawania

Produkt Benlysta podaje się dożylnie w postaci wlewów. Przed podaniem musi on zostać poddany rekonstytucji i rozcieńczeniu. Instrukcje dotyczące rekonstytucji, rozcieńczenia i przechowywania tego produktu leczniczego przed jego podaniem – patrz punkt 6.6.

Wlew produktu Benlysta powinien trwać 1 godzinę.

Nie należy podawać produktu Benlysta w postaci bolusu dożylnego.

Jeżeli u pacjenta wystąpi reakcja na wlew dożylny, wówczas można zmniejszyć szybkość wlewu lub można go przerwać. Wlew należy natychmiast przerwać, jeżeli u pacjenta wystąpi reakcja niepożądana potencjalnie zagrażająca życiu (patrz punkty 4.4 i 4.8).

4.3 Przeciwwskazania

Nadwrażliwość na substancję czynną lub na którąkolwiek substancję pomocniczą wymienioną w punkcie 6.1.

4.4 Specjalne ostrzeżenia i środki ostrożności dotyczące stosowania

Identyfikowalność

W celu poprawienia identyfikowalności biologicznych produktów leczniczych należy czytelnie zapisać nazwę i numer serii podawanego produktu.

Produktu leczniczego Benlysta nie badano w następujących grupach pacjentów dorosłych i dzieci, w związku z czym nie zaleca się stosowania w tych przypadkach:

- ciężki czynny toczeń ośrodkowego układu nerwowego (patrz punkt 5.1)
- zakażenie wirusem HIV
- wirusowe zapalenie wątroby typu B lub C w wywiadzie lub obecnie
- hipogammaglobulinemia (IgG <400 mg/dl) lub niedobór IgA (IgA <10 mg/dl)
- stan po przeszczepieniu ważnego narządu lub komórek macierzystych układu krwiotwórczego/szpiku kostnego, bądź po przeszczepieniu nerki.

Stosowanie produktu równocześnie z terapią celowaną ukierunkowaną na limfocyty B

Na podstawie dostępnych danych, nie można zalecić jednoczesnego stosowania rytuksymabu i produktu leczniczego Benlysta u pacjentów z SLE (patrz punkt 5.1). Należy zachować ostrożność w

przypadku stosowania produktu Benlysta równocześnie z inną terapią celowaną ukierunkowaną na limfocyty B.

Reakcje na wlew dożylny i reakcje nadwrażliwości

Podanie produktu Benlysta może powodować reakcje nadwrażliwości i reakcje na wlew dożylny, które mogą być ciężkie i śmiertelne. W razie wystąpienia ciężkiej reakcji należy przerwać podawanie produktu Benlysta i zastosować odpowiednie leczenie (patrz punkt 4.2). Ryzyko wystąpienia reakcji nadwrażliwości jest największe podczas dwóch pierwszych wlewów; jednak należy mieć je na uwadze przy każdym podaniu leku. U pacjentów z historią alergii wielolekowej lub znaczną nadwrażliwością ryzyko może być większe.

Przed wlewem produktu leczniczego Benlysta można zastosować premedykację obejmującą lek przeciwhistaminowy z lekiem przeciwgorączkowym lub bez. Nie ma wystarczających danych, aby określić czy premedykacja zmniejsza częstość lub nasilenie reakcji na wlew dożylny.

W badaniach klinicznych ciężkie reakcje na wlew dożylny i reakcje nadwrażliwości występowały u około 0,9% dorosłych pacjentów i obejmowały reakcje anafilaktyczne, bradykardię, hipotonię, obrzęk naczynioruchowy i duszność. Reakcje na wlew dożylny występowały częściej podczas pierwszych dwóch wlewów, a ich częstość zazwyczaj zmniejszała się podczas kolejnych wlewów (patrz punkt 4.8). Obserwowano występowanie ciężkich reakcji u pacjentów kilka godzin po podaniu wlewu. Obserwowano też nawrót istotnych klinicznie reakcji pomimo wcześniejszego odpowiedniego leczenia objawów (patrz punkty 4.2 i 4.8). Dlatego produkt leczniczy Benlysta należy podawać w miejscu, gdzie natychmiast dostępne są środki niezbędne do leczenia takich reakcji. Pacjenci powinni pozostawać w szpitalu pod nadzorem klinicznym przez pewien czas (przez kilka godzin) przynajmniej po pierwszych 2 wlewach, ze względu na możliwość wystąpienia opóźnionych reakcji. Pacjenci powinni zostać poinformowani o ryzyku wystąpienia reakcji nadwrażliwości w dniu lub kilka dni po podaniu wlewu, a także otrzymać informację o możliwych sygnałach i objawach oraz możliwości wystąpienia nawrotu. Należy poinstruować pacjentów, aby w przypadku wystąpienia takich objawów natychmiast zwrócili się po pomoc medyczną. Należy dostarczyć ulotkę pacjentowi przed każdym podaniem produktu Benlysta (patrz punkt 4.2).

Obserwowano też reakcje nadwrażliwości typu późnego o mniejszym stopniu nasilenia, obejmujące wysypkę, nudności, zmęczenie, ból mięśni, ból głowy i obrzęk twarzy.

Zakażenia

Mechanizm działania belimumabu może zwiększyć ryzyko rozwoju zakażeń u dorosłych i dzieci z toczniem, w tym zakażeń oportunistycznych, a u małych dzieci ryzyko to może być większe. W kontrolowanych badaniach klinicznych, częstość występowania ciężkich zakażeń była podobna w grupach otrzymujących produkt leczniczy Benlysta i placebo; jednakże, zakażenia ze skutkiem śmiertelnym (np. zapalenie płuc i sepsa) występowały częściej u pacjentów otrzymujących produkt Benlysta niż w grupie otrzymującej placebo (patrz punkt 4.8). Przed rozpoczęciem terapii produktem Benlysta należy rozważyć zaszczepienie pacjenta przeciw pneumokokom. Nie należy rozpoczynać terapii produktem leczniczym Benlysta u pacjentów z aktywnymi ciężkimi zakażeniami (w tym z ciężkimi, przewlekłymi infekcjami).

Rozważając zastosowanie produktu leczniczego Benlysta u pacjentów z nawracającymi zakażeniami w wywiadzie lekarze powinni zachować ostrożność i dokładnie ocenić czy oczekiwane korzyści przewyższają ryzyko. Lekarze powinni zalecić pacjentom kontakt z ich lekarzami prowadzącymi w przypadku wystąpienia objawów infekcji. Pacjenci, u których wystąpi zakażenie w trakcie leczenia produktem Benlysta, powinni być uważnie monitorowani oraz należy dokładnie rozważyć możliwość przerwania terapii immunosupresyjnej uwzględniającej produkt Benlysta do czasu zakończenia infekcji. Ryzyko związane ze stosowaniem produktu Benlysta u pacjentów z czynną lub utajoną gruźlicą jest nieznane.

Depresja i zachowania samobójcze

W kontrolowanych badaniach klinicznych, dotyczących podawania dożylnego i podskórnego, u pacjentów otrzymujących produkt leczniczy Benlysta zgłaszano częściej zaburzenia psychiczne (depresja, myśli i zachowania samobójcze, w tym samobójstwa) (patrz punkt 4.8). Lekarze powinni oceniać ryzyko wystąpienia depresji oraz samobójstwa u pacjentów na podstawie historii choroby oraz aktualnego stanu psychicznego przed rozpoczęciem leczenia produktem Benlysta, a następnie monitorować pacjentów w trakcie leczenia. Lekarze powinni pouczać pacjentów (oraz, w stosownych przypadkach, opiekunów) aby skontaktowali się z lekarzem w przypadku wystąpienia nowych lub nasilenia się istniejących objawów psychicznych. U pacjentów, u których wystąpią takie objawy, należy rozważyć przerwanie leczenia.

Postępująca leukoencefalopatia wieloogniskowa (PML)

U pacjentów otrzymujących produkt leczniczy Benlysta w leczeniu SLE zgłaszano występowanie postępującej leukoencefalopatii wieloogniskowej. Lekarze powinni zwracać szczególną uwagę na objawy mogące sugerować PML, które mogą pozostać niezauważone przez pacjenta (np. objawy przedmiotowe i podmiotowe dotyczące funkcji poznawczych, neurologicznych czy psychiatrycznych). Lekarz powinien obserwować pacjentów w celu wykrycia takich nowych lub nasilających się objawów i w przypadku ich wystąpienia zlecić konsultację neurologiczną i rozważyć przeprowadzenie diagnostyki odpowiedniej do rozpoznawania PML zgodnie ze wskazaniami klinicznymi. W przypadku podejrzenia PML, leczenie immunosupresyjne, w tym podawanie produktu leczniczego Benlysta, musi być wstrzymane do czasu wykluczenia PML. W przypadku potwierdzenia PML, leczenie immunosupresyjne, w tym podawanie produktu leczniczego Benlysta, musi zostać zakończone.

Immunizacja

Nie należy podawać żywych szczepionek w okresie 30 dni przed podaniem produktu leczniczego Benlysta lub równocześnie z tym produktem, gdyż nie określono bezpieczeństwa klinicznego takiego postępowania. Nie ma dostępnych danych na temat wtórnego przeniesienia zakażenia z osób otrzymujących żywe szczepionki na pacjentów leczonych produktem Benlysta.

Ze względu na swój mechanizm działania, belimumab może mieć niekorzystny wpływ na odpowiedź na szczepienie. Niemniej jednak, w niewielkim badaniu oceniającym odpowiedź na 23-walentną szczepionkę przeciw pneumokokom, ogólna odpowiedź immunologiczna w stosunku do różnych serotypów u pacjentów z SLE przyjmujących produkt leczniczy Benlysta była podobna do odpowiedzi uzyskanej u pacjentów poddawanych standardowemu leczeniu immunosupresyjnemu w czasie szczepienia. Dostępne dane są niewystarczające do tego, aby wyciągnąć wnioski odnośnie odpowiedzi na inne szczepionki.

Ograniczone dane sugerują, że produkt leczniczy Benlysta nie wykazuje istotnego wpływu na zdolność do utrzymania ochronnej odpowiedzi immunologicznej na szczepienie wykonane przed jego zastosowaniem. W badaniu cząstkowym obserwowano, że u niewielkiej grupy pacjentów, którzy wcześniej otrzymali szczepienie przeciwko tężcowi, pneumokokom lub grypie, ochronne miana przeciwciał utrzymywały się po leczeniu produktem Benlysta.

Nowotwory złośliwe i zaburzenia limfoproliferacyjne

Leki immunomodulujące, w tym produkt leczniczy Benlysta mogą zwiększać ryzyko rozwoju nowotworów złośliwych. Należy zachować ostrożność przy rozważaniu leczenia produktem leczniczym Benlysta u pacjentów z nowotworem złośliwym w wywiadzie, jak również przy rozważaniu kontynuowania takiego leczenia u pacjentów, u których rozpoznano chorobę nowotworową. Nie badano pacjentów, u których występował nowotwór złośliwy w okresie ostatnich 5 lat, z wyjątkiem raka skóry (podstawnokomórkowego lub płaskonabłonkowego), a także raka szyjki macicy, który został całkowicie usunięty chirurgicznie lub odpowiednio leczony.

Zawartość sodu

Ten lek zawiera mniej niż 1 mmol sodu (23 mg) na dawkę, co oznacza, że zasadniczo jest „wolny od sodu”.

4.5 Interakcje z innymi produktami leczniczymi i inne rodzaje interakcji

Nie przeprowadzono badań interakcji *in vivo*. Formacja niektórych enzymów CYP450 jest hamowana poprzez zwiększony poziom niektórych cytokin podczas przewlekłego stanu zapalnego. Nie ustalono, czy belimumab może wpływać pośrednio na te cytokiny. Ryzyko pośredniego wpływu belimumabu na zmniejszenie aktywności CYP nie może być wykluczone. U pacjentów poddawanych leczeniu z użyciem substratów CYP o wąskim indeksie terapeutycznym, z indywidualnym doborem dawki (np. warfaryny), należy rozważyć nadzór terapeutyczny podczas rozpoczęcia lub kończenia terapii belimumabem.

4.6 Wpływ na płodność, ciążę i laktację

Kobiety w wieku rozrodczym/Antykoncepcja u mężczyzn i kobiet

Kobiety w wieku rozrodczym muszą stosować skuteczną antykoncepcję w trakcie leczenia produktem leczniczym Benlysta oraz przez co najmniej 4 miesiące od przyjęcia ostatniej dawki leku.

Ciąża

Dane na temat stosowania produktu leczniczego Benlysta u kobiet w ciąży są ograniczone. Poza oczekiwanym działaniem farmakologicznym, czyli redukcją liczby limfocytów B, badania prowadzone na małpach nie wykazały żadnego bezpośredniego ani pośredniego szkodliwego wpływu na funkcje związane z reprodukcją (patrz punkt 5.3). Produktu leczniczego Benlysta nie należy stosować podczas ciąży, chyba że potencjalne korzyści przewyższają potencjalne ryzyko dla płodu.

Karmienie piersią

Nie wiadomo, czy produkt leczniczy Benlysta jest wydzielany do mleka lub czy jest on wchłaniany do krążenia systemowego po przyjęciu doustnym. Wykryto jednak belimumab w mleku samic małp, które otrzymywały dawkę 150 mg/kg co 2 tygodnie.

Ponieważ przeciwciała matczyne (IgG) są wydzielane do mleka matki, zaleca się, aby podjąć decyzję, czy przerwać karmienie piersią, czy też zrezygnować z leczenia produktem Benlysta, z uwzględnieniem korzyści z karmienia piersią dla dziecka oraz korzyści z leczenia dla kobiety.

Płodność

Nie ma dostępnych danych na temat wpływu belimumabu na płodność u ludzi. Nie oceniano formalnie wpływu na płodność samców i samic w badaniach prowadzonych na zwierzętach (patrz punkt 5.3).

4.7 Wpływ na zdolność prowadzenia pojazdów i obsługiwanie maszyn

Nie przeprowadzono badań nad wpływem produktu na zdolność prowadzenia pojazdów i obsługiwanie maszyn. Nie przewiduje się szkodliwego wpływu na takie aktywności na podstawie właściwości farmakologicznych belimumabu. Podczas rozważania zdolności pacjenta do wykonywania czynności, które wymagają osądu lub sprawności ruchowej lub poznawczej należy uwzględnić stan kliniczny pacjenta oraz profil działań niepożądanych produktu Benlysta.

4.8 Działania niepożądane

Podsumowanie profilu bezpieczeństwa u dorosłych

Bezpieczeństwo stosowania belimumabu u pacjentów z SLE oceniano w: trzech badaniach kontrolowanych za pomocą placebo, przeprowadzonych przed dopuszczeniem do obrotu, dotyczących podawania dożylnego i jednym kolejnym regionalnym badaniu kontrolowanym za pomocą placebo dotyczącym podawania dożylnego, jednym badaniem kontrolowanym za pomocą placebo dotyczącym podawania podskórnego oraz dwóch badań kontrolowanych za pomocą placebo dotyczących podawania dożylnego, przeprowadzonych po wprowadzeniu do obrotu; bezpieczeństwo stosowania u pacjentów z aktywnym toczniowym zapaleniem nerek oceniano w jednym badaniu kontrolowanym za pomocą placebo dotyczącym podawania dożylnego.

Dane przedstawione w tabeli poniżej dotyczą ekspozycji 674 pacjentów z SLE, z trzech badań klinicznych przeprowadzonych przed dopuszczeniem do obrotu i 470 pacjentów z kolejnego badania kontrolowanego za pomocą placebo, na produkt leczniczy Benlysta podawany dożylnie (dawka 10 mg/kg podawana w ciągu 1 godziny w dniach 0, 14., 28., a następnie co 28 dni przez okres do 52 tygodni), a także u 556 pacjentów z SLE otrzymujących produkt Benlysta podawany podskórnie (dawka 200 mg raz w tygodniu przez okres do 52 tygodni). Przedstawione dane na temat bezpieczeństwa, u niektórych pacjentów z SLE obejmują dane wykraczające poza tydzień 52. Dane te odzwierciedlają dodatkową ekspozycję 224 pacjentów z aktywnym toczniowym zapaleniem nerek, którzy otrzymywali produkt leczniczy Benlysta podawany dożylnie (dawka 10 mg/kg podawana przez okres do 104 tygodni). Uwzględniono także dane z raportów po wprowadzeniu do obrotu.

Większość pacjentów otrzymywała jednocześnie jedną lub więcej spośród następujących terapii przeciw SLE: kortykosteroidy, produkty lecznicze o działaniu immunomodulacyjnym, leki przeciwmalaryczne, niesteroidowe leki przeciwzapalne.

Reakcje niepożądane obserwowano u 84% pacjentów leczonych produktem Benlysta oraz u 87% pacjentów otrzymujących placebo. Najczęściej zgłaszanymi reakcjami niepożądanymi (występującymi u $\geq 5\%$ pacjentów z SLE leczonych produktem Benlysta w połączeniu ze standardowym leczeniem oraz z częstością o $\geq 1\%$ większą niż wśród pacjentów otrzymujących placebo) było: zapalenie jamy nosowo-gardłowej. Odsetek pacjentów, którzy przegrali leczenie z powodu działań niepożądanych wyniósł 7% w grupie pacjentów leczonych produktem Benlysta oraz 8% w grupie pacjentów przyjmujących placebo.

Najczęściej zgłaszanymi reakcjami niepożądanymi (występującymi u $> 5\%$ pacjentów z aktywnym toczniowym zapaleniem nerek leczonych produktem Benlysta w połączeniu ze standardowym leczeniem) były: infekcje górnych dróg oddechowych, infekcje dróg moczowych oraz półpasiec. Odsetek pacjentów, którzy przegrali leczenie z powodu działań niepożądanych wyniósł 12,9% w grupie pacjentów leczonych produktem Benlysta oraz 12,9% w grupie pacjentów przyjmujących placebo.

Tabela działań niepożądanych

Reakcje niepożądane zostały wymienione poniżej według klasyfikacji układów i narządów MedDRA oraz częstości występowania. Użyto następujących kategorii częstości występowania:

Bardzo często	$\geq 1/10$
Często	od $\geq 1/100$ do $< 1/10$
Niezbyt często	od $\geq 1/1000$ do $< 1/100$
Rzadko	$\geq 1/10\ 000$ do $< 1/1000$

W obrębie każdej grupy o określonej częstości występowania objawy niepożądane są przedstawione w kolejności malejącego stopnia nasilenia. Wskazana częstość jest największą częstością obserwowaną dla obu postaci.

Klasyfikacja układów i narządów	Częstość	Działania niepożądane
Zakażenia bakteryjne i pasożytnicze ¹	Bardzo często	Zakażenia bakteryjne, np. zapalenie oskrzeli, zakażenie dróg moczowych
	Często	Wirusowe zapalenie żołądka i jelit, zapalenie gardła, zapalenie jamy nosowej i gardła, wirusowe zakażenie górnych dróg oddechowych
Zaburzenia krwi i układu chłonnego	Często	Leukopenia
Zaburzenia układu immunologicznego	Często	Reakcje nadwrażliwości ²
	Niezbyt często	Reakcje anafilaktyczne
	Rzadko	Oddalone w czasie, nieostre reakcje nadwrażliwości typu późnego
Zaburzenia psychiczne	Często	Depresja
	Niezbyt często	Zachowania samobójcze, myśli samobójcze
Zaburzenia układu nerwowego	Często	Migrena
Zaburzenia żołądka i jelit	Często	Biegunka, nudności
Zaburzenia skóry i tkanki podskórnej	Często	Reakcje w miejscu wstrzyknięcia ³ , pokrzywka, wysypka
	Niezbyt często	Obrzęk naczynioruchowy
Zaburzenia mięśniowo-szkieletowe i tkanki łącznej	Często	Bóle kończyn
Zaburzenia ogólne i stany w miejscu podania	Często	Uogólnione reakcje na wlew dożylny lub wstrzyknięcie ² , gorączka

¹ Szczegółowe informacje, patrz „Opis wybranych działań niepożądanych” oraz punkt 4.4, podpunkt „Zakażenia”.

² „Reakcje nadwrażliwości” obejmują grupę zaburzeń, w tym anafilaksję i mogą objawiać się szeregiem różnych objawów, takich jak nagłe zmniejszenie ciśnienia tętniczego, obrzęk naczynioruchowy, pokrzywka lub inna forma wysypki, świąd oraz duszność. „Uogólnione reakcje na wlew dożylny lub wstrzyknięcie” obejmują grupę zaburzeń, które mogą objawiać się szeregiem różnych objawów, takich jak bradykardia, bóle mięśni, bóle głowy, wysypka, pokrzywka, gorączka, nagłe zmniejszenie ciśnienia tętniczego, nadciśnienie tętnicze, zawroty głowy i bóle stawów. Ze względu na nakładanie się objawów i dolegliwości nie zawsze możliwe jest dokonanie rozróżnienia między reakcjami nadwrażliwości i ogólnoustrojowymi reakcjami na wlew dożylny lub wstrzyknięcie.

³ Dotyczy wyłącznie postaci do wstrzyknięć podskórnych.

Opis wybranych działań niepożądanych

Dane przedstawione poniżej pochodzą z trzech badań klinicznych, przeprowadzonych przed dopuszczeniem do obrotu, dotyczących podawania dożylnego (dawka 10 mg/kg podawana wyłącznie dożylnie) oraz z badania klinicznego dotyczącego podawania podskórnego. „Zakażenia” oraz „Zaburzenia psychiczne” obejmują również dane z badania po wprowadzeniu do obrotu.

Uogólnione reakcje na wlew dożylny lub wstrzyknięcie i reakcje nadwrażliwości: Reakcje uogólnione na wlew dożylny lub wstrzyknięcie oraz reakcje nadwrażliwości generalnie były obserwowane w dniu podania, ale ostre reakcje nadwrażliwości mogą wystąpić również kilka dni po podaniu leku. U pacjentów z historią alergii wielolekowej lub znaczną nadwrażliwością ryzyko wystąpienia reakcji może być większe.

Częstość występowania reakcji na wlew dożylny oraz reakcji nadwrażliwości po podaniu dożylnym występujących w okresie 3 dni po podaniu leku wynosiła 12% w grupie pacjentów otrzymujących produkt leczniczy Benlysta oraz u 10% pacjentów w grupie placebo, natomiast odsetki pacjentów, u których konieczne było całkowite przerwanie leczenia, wynosiły odpowiednio 1,2% i 0,3%.

Zakażenia: Ogólna częstość występowania zakażeń w przeprowadzonych przed dopuszczeniem do obrotu badaniach dotyczących podawania dożylnego i podskórnego u pacjentów z SLE wynosiła 63% zarówno w grupie leczonej produktem Benlysta jak i w grupie otrzymującej placebo. Zakażeniami, które występowały u co najmniej 3% pacjentów leczonych produktem Benlysta oraz z częstością o co najmniej 1% większą niż w przypadku pacjentów otrzymujących placebo, były: wirusowe zakażenie górnych dróg oddechowych, zapalenie oskrzeli oraz bakteryjne zakażenie dróg moczowych. Ciężkie zakażenia występowały u 5% pacjentów zarówno w grupie otrzymującej produkt leczniczy Benlysta jak i placebo; ciężkie zakażenia oportunistyczne stwierdzono odpowiednio u 0,4% i 0% z nich. Zakażenia wymagające przerwania leczenia występowały u 0,7% pacjentów otrzymujących produkt leczniczy Benlysta oraz u 1,5% pacjentów otrzymujących placebo. Niektóre zakażenia miały ciężki przebieg lub skutek śmiertelny.

Aby uzyskać informacje na temat występowania zakażeń u dzieci i młodzieży z SLE, patrz punkt *Dzieci i młodzież* poniżej.

W badaniu dotyczącym toczniowego zapalenia nerek, pacjenci otrzymywali podstawową terapię standardową (patrz punkt 5.1), a ogólna częstość zakażeń wynosiła 82% u pacjentów otrzymujących produkt leczniczy Benlysta w porównaniu z 76% u pacjentów otrzymujących placebo. Ciężkie zakażenia wystąpiły u 13,8% pacjentów otrzymujących produkt Benlysta i u 17,0% pacjentów otrzymujących placebo. Zakażenia ze skutkiem śmiertelnym wystąpiły u 0,9% (2/224) pacjentów otrzymujących produkt Benlysta i u 0,9% (2/224) pacjentów otrzymujących placebo.

W randomizowanym, podwójnie zaślepionym, trwającym 52 tygodnie badaniu bezpieczeństwa dotyczącym SLE i przeprowadzonym po wprowadzeniu do obrotu (BEL115467), w którym oceniano śmiertelność oraz występowanie poszczególnych działań niepożądanych u dorosłych, ciężkie infekcje wystąpiły u 3,7% pacjentów otrzymujących produkt leczniczy Benlysta (10 mg/kg mc., dożylnie) w porównaniu do 4,1% pacjentów otrzymujących placebo. Jednakże, zakażenia ze skutkiem śmiertelnym (np. zapalenie płuc i sepsa) wystąpiły u 0,45% (9/2002) pacjentów otrzymujących

produkt Benlysta w porównaniu do 0,15% (3/2001) pacjentów otrzymujących placebo, podczas gdy całkowita śmiertelność (bez względu na przyczynę) wyniosła odpowiednio: 0,5% (10/2002) w porównaniu do 0,4% (8/2001). Większość zakażeń ze skutkiem śmiertelnym zaobserwowano w ciągu pierwszych 20 tygodni terapii produktem leczniczym Benlysta.

Zaburzenia psychiczne: W badaniach klinicznych dotyczących podawania dożylnego u pacjentów z SLE, przeprowadzonych przed dopuszczeniem do obrotu, ciężkie zdarzenia psychiczne zgłoszono u 1,2% (8/674) pacjentów otrzymujących produkt leczniczy Benlysta w dawce 10 mg/kg mc. oraz u 0,4% (3/675) pacjentów otrzymujących placebo. Ciężką depresję zgłoszono u 0,6% (4/674) pacjentów otrzymujących produkt leczniczy Benlysta w dawce 10 mg/kg mc. oraz u 0,3% (2/675) pacjentów otrzymujących placebo. Wśród pacjentów leczonych produktem Benlysta wystąpiły dwa przypadki samobójstwa (w tym jeden dotyczący pacjenta otrzymującego 1 mg/kg mc. produktu Benlysta).

W badaniu klinicznym dotyczącym SLE, przeprowadzonym po wprowadzeniu do obrotu, ciężkie zdarzenia psychiczne zgłoszono u 1,0% (20/2002) pacjentów otrzymujących produkt leczniczy Benlysta oraz u 0,3% (6/2001) pacjentów otrzymujących placebo. Ciężką depresję zgłoszono u 0,3% (7/2002) pacjentów otrzymujących produkt Benlysta oraz u <0,1% (1/2001) pacjentów otrzymujących placebo. Całkowita liczba przypadków wystąpienia ciężkich zaburzeń dotyczących myśli lub zachowań samobójczych bądź przypadków samoocaleczeń bez intencji samobójczych wyniosła 0,7% (15/2002) u pacjentów otrzymujących produkt Benlysta oraz 0,2% (5/2001) w grupie otrzymującej placebo. Nie odnotowano przypadku samobójstwa w żadnej z tych grup.

Powyższe badania dotyczące podawania dożylnego u pacjentów z SLE nie wykluczały pacjentów z zaburzeniami psychicznymi w wywiadzie.

W badaniach dotyczących podawania podskórnego u pacjentów z SLE, z których wyłączono pacjentów z zaburzeniami psychicznymi stwierdzonymi w wywiadzie, ciężkie zdarzenia psychiczne zgłoszono u 0,2% (1/556) pacjentów otrzymujących produkt leczniczy Benlysta oraz u żadnego z pacjentów otrzymującego placebo. W żadnej z grup nie odnotowano zdarzeń powiązanych z ciężką depresją ani przypadków samobójstwa.

Leukopenia: Częstość występowania leukopenii u pacjentów z SLE, zgłoszonej jako zdarzenie niepożądane wynosiła 3% w grupie produktu leczniczego Benlysta oraz 2% w grupie placebo.

Zaburzenia ze strony przewodu pokarmowego: U pacjentów otyłych (wskaźnik masy ciała BMI >30 kg/m²) z SLE, leczonych produktem Benlysta podawanym dożylnie odnotowano większą częstość występowania nudności, wymiotów i biegunki w porównaniu z grupą placebo, jak też w porównaniu z pacjentami o prawidłowej masie ciała (BMI ≥18,5 do ≤30 kg/m²). Żadne z tych zaburzeń żołądkowo-jelitowych występujących u pacjentów otyłych nie miały charakteru zdarzeń poważnych.

Dzieci i młodzież

Profil działań niepożądanych u dzieci i młodzieży oparty jest na danych dotyczących bezpieczeństwa pochodzących z 52-tygodniowego badania klinicznego kontrolowanego za pomocą placebo, w którym 53 pacjentów (w wieku od 6 do 17 lat) z SLE otrzymywało produkt leczniczy Benlysta (dawka 10 mg/kg mc. podawana dożylnie w dniach 0., 14., 28., a następnie co 28 dni, z zachowaniem równoczesnej terapii). Nie zaobserwowano żadnych nowych sygnałów dotyczących bezpieczeństwa u pacjentów pediatrycznych w wieku 12 lat i starszych (n=43). Dane dotyczące bezpieczeństwa u dzieci w wieku poniżej 12 lat (n=10) są ograniczone.

Zakażenia

Grupa dzieci w wieku 5 do 11 lat: zakażenia wystąpiły u 8 spośród 10 pacjentów otrzymujących produkt leczniczy Benlysta oraz u 3 spośród 3 pacjentów otrzymujących placebo, w tym poważne zakażenia zanotowano u 1 spośród 10 pacjentów otrzymujących produkt Benlysta oraz u 2 spośród 3 pacjentów otrzymujących placebo (patrz punkt 4.4).

Grupa młodzieży w wieku 12 do 17 lat: zakażenia wystąpiły u 22 spośród 43 pacjentów otrzymujących produkt leczniczy Benlysta oraz u 25 spośród 37 pacjentów otrzymujących placebo, w tym poważne zakażenia zanotowano u 3 spośród 43 pacjentów otrzymujących produkt Benlysta oraz u 3 spośród 37 pacjentów otrzymujących placebo. W fazie otwartej będącej przedłużeniem badania wystąpił jeden przypadek śmiertelnego zakażenia u pacjenta otrzymującego produkt Benlysta.

Zgłaszanie podejrzewanych działań niepożądanych

Po dopuszczeniu produktu leczniczego do obrotu istotne jest zgłaszanie podejrzewanych działań niepożądanych. Umożliwia to nieprzerwane monitorowanie stosunku korzyści do ryzyka stosowania produktu leczniczego. Osoby należące do fachowego personelu medycznego powinny zgłaszać wszelkie podejrzewane działania niepożądane za pośrednictwem krajowego systemu zgłaszania wymienionego w załączniku V.

4.9 Przedawkowanie

Doświadczenie kliniczne z przedawkowaniem produktu leczniczego Benlysta jest ograniczone. Działania niepożądane zgłaszane w powiązaniu z przypadkami przedawkowania były zgodne z działaniami niepożądanymi właściwymi dla belimumabu.

Dwie dawki do 20 mg/kg, podane w odstępie 21 dni we wlewie dożylnym u ludzi nie powodowały wzrostu częstości występowania ani stopnia nasilenia reakcji niepożądanych w porównaniu z dawkami 1, 4 lub 10 mg/kg.

W razie niezamierzonego przedawkowania, pacjenta należy uważnie obserwować, a w razie potrzeby zastosować odpowiednie postępowanie podtrzymujące.

5. WŁAŚCIWOŚCI FARMAKOLOGICZNE

5.1 Właściwości farmakodynamiczne

Grupa farmakoterapeutyczna: Leki immunosupresyjne, przeciwciała monoklonalne, kod ATC: L04AG04

Mechanizm działania

Belimumab jest ludzkim przeciwciałem monoklonalnym IgG1 λ , swoistym dla rozpuszczalnego ludzkiego białka stymulującego limfocyty B (BLyS, określane także jako BAFF i TNFSF13B). Belimumab blokuje wiązanie rozpuszczalnego BLyS, czynnika przeżywalności limfocytów B, z jego receptorami na tych limfocytach. Belimumab nie wiąże się bezpośrednio z limfocytami B, lecz przyłączając się do BLyS uniemożliwia przeżycie limfocytom B, w tym także limfocytom B autoreaktywnym, jak też redukuje różnicowanie limfocytów B w komórki plazmatyczne wytwarzające immunoglobuliny.

Poziom BLyS jest podwyższony u pacjentów z SLE i innymi chorobami autoimmunologicznymi. Obserwowano związek pomiędzy poziomem BLyS w osoczu i aktywnością SLE. Względny udział poziomu BLyS w patofizjologii SLE nie jest do końca poznany.

Działanie farmakodynamiczne

W badaniach klinicznych dotyczących produktu leczniczego Benlysta podawanego dożylnie obserwowano zmiany poziomu biomarkerów. U dorosłych pacjentów z SLE z hipergammaglobulinemią obserwowano normalizację poziomu IgG do tygodnia 52. u 49% i 20% pacjentów otrzymujących odpowiednio produkt Benlysta oraz placebo.

W grupie pacjentów z SLE z przeciwciałami anti-dsDNA, u 16% osób leczonych produktem Benlysta nastąpiła zmiana do nieoznaczalnego miana przeciwciał anti-dsDNA, w porównaniu z 7% pacjentów otrzymujących placebo do tygodnia 52.

U pacjentów z SLE z niskim poziomem dopełniacza obserwowano normalizację C3 i C4 do tygodnia 52. u odpowiednio 38% i 44% pacjentów leczonych produktem Benlysta oraz 17% i 18% pacjentów otrzymujących placebo.

Z grupy przeciwciał antyfosfolipidowych, oznaczano tylko przeciwciała antykardiolipinowe. Dla przeciwciał antykardiolipinowych w klasie IgA obserwowano zmniejszenie miana o 37 % w 52. tygodniu ($p=0,0003$), dla przeciwciał antykardiolipinowych w klasie IgG obserwowano zmniejszenie miana o 26 % w 52 tygodniu ($p=0,0324$), dla przeciwciał antykardiolipinowych w klasie IgM obserwowano zmniejszenie miana o 25 % w 52. tygodniu ($p=NS; 0,46$).

Zmiany poziomów limfocytów B (w tym limfocytów dziewiczych, komórek pamięci, limfocytów aktywowanych i komórek plazmatycznych) oraz przeciwciał IgG u pacjentów z SLE poddawanych terapii belimumabem podawanym dożylnie obserwowano w ramach przedłużonego, długoterminowego badania bez grupy kontrolnej. Po 7,5 latach leczenia (wliczając 72-tygodniowe badanie macierzyste), obserwowano istotny i utrzymujący się spadek poziomów różnych podgrup limfocytów B, prowadzący do 87% redukcji mediany limfocytów B dziewiczych, 67% redukcji mediany limfocytów B pamięci, 99% redukcji mediany aktywowanych limfocytów B oraz 92% redukcji mediany komórek plazmatycznych po ponad 7 latach leczenia. Po około 7 latach, obserwowano 28% redukcję mediany poziomów IgG, w tym zmniejszenie poziomów IgG do wartości poniżej 400 mg/dl u 1,6% pacjentów. W trakcie trwania badania, raportowana częstość działań niepożądanych na ogół pozostawała na stałym poziomie lub malała.

U pacjentów z aktywnym toczniowym zapaleniem nerek, po terapii produktem leczniczym Benlysta (dawka 10 mg/kg podawana dożylnie) lub podawaniu placebo wystąpił wzrost poziomów IgG w surowicy, co wiązało się z ograniczeniem białkomoczu. Wzrosty te były mniejsze w grupie otrzymującej produkt Benlysta w porównaniu do grupy placebo, co jest zgodne z oczekiwaniami wynikającymi ze znanego mechanizmu działania belimumabu. W 104. tygodniu mediana procentowego wzrostu poziomów IgG w stosunku do wartości wyjściowej wynosiła 17% dla produktu leczniczego Benlysta i 37% dla placebo. Obserwowane zmniejszenie liczby autoprzeciwciał, wzrost dopełniacza i zmniejszenie liczby krążących limfocytów B i podgrup limfocytów B były spójne z badaniami SLE.

W jednym badaniu przeprowadzonym z udziałem pacjentów pediatrycznych z SLE (w wieku od 6 do 17 lat), odpowiedź farmakodynamiczna była zgodna z danymi uzyskanymi u dorosłych.

Immunogenność

Czułość oznaczenia przeciwciał neutralizujących oraz nieswoistych przeciwciał przeciwko lekom (ADA) jest ograniczona w wyniku obecności aktywnego leku w pobranych próbkach. W związku z tym rzeczywista częstość występowania przeciwciał neutralizujących oraz nieswoistych przeciwciał przeciwko lekom w badanej populacji pozostaje nieznana. W dwóch badaniach fazy III dotyczących SLE i przeprowadzonych z udziałem osób dorosłych, u 4 z 563 (0,7%) pacjentów w grupie dawki 10 mg/kg oraz u 27 z 559 (4,8%) pacjentów w grupie dawki 1 mg/kg uzyskano dodatni wynik badania w kierunku utrzymujących się przeciwciał przeciwko belimumabowi.

W badaniach fazy III wśród pacjentów z SLE z utrzymującymi się przeciwciałami obserwowano reakcje na wlew dożylny w dniu podania leku u odpowiednio 1/10 (10%), 2/27 (7%) i 1/4 (25%) pacjentów odpowiednio z grupy placebo, dawki 1 mg/kg i dawki 10 mg/kg; wszystkie te reakcje na wlew dożylny miały łagodne lub umiarkowane nasilenie, nie obserwowano ciężkich reakcji.

U kilku pacjentów z przeciwciałami ADA odnotowano poważne/ciężkie zdarzenia niepożądane. Częstość występowania reakcji na wlew dożylny wśród pacjentów z utrzymującymi się przeciwciałami była porównywalna do częstości występowania tych reakcji u pacjentów bez przeciwciał ADA, wynoszącej 75/552 (14%), 78/523 (15%) i 83/559 (15%) odpowiednio w grupie placebo oraz w grupach dawek 1 mg/kg i 10 mg/kg.

W badaniu dotyczącym toczniowego zapalenia nerek, w którym 224 pacjentów otrzymywało produkt leczniczy Benlysta w dawce 10 mg/kg podawanej dożylnie nie wykryto przeciwciał przeciw belimumabowi.

W jednym badaniu przeprowadzonym z udziałem pacjentów pediatrycznych z SLE w wieku od 6 do 17 lat (n=53), żaden z pacjentów nie wytworzył przeciwciał przeciwko belimumabowi.

Skuteczność i bezpieczeństwo kliniczne

SLE

Podawanie dożylne u dorosłych

Skuteczność produktu leczniczego Benlysta podawanego dożylnie oceniano w 2 randomizowanych, podwójnie zaślepionych, kontrolowanych za pomocą placebo badaniach z udziałem 1684 pacjentów z rozpoznaniem klinicznym SLE według kryteriów klasyfikacji Amerykańskiego Kolegium Reumatologicznego (ang. American College of Rheumatology, ACR). U pacjentów tych występował aktywny SLE, określony kryteriami: SELENA-SLEDAI (SELENA = Safety of Estrogens in Systemic Lupus Erythematosus National Assessment - narodowa ocena bezpieczeństwa estrogenów w toczniu rumieniowatym układowym; SLEDAI = Systemic Lupus Erythematosus Disease Activity Index - wskaźnik aktywności choroby w toczniu rumieniowatym układowym) ≥ 6 i obecne były przeciwciała przeciwjądrowe (ANA) stwierdzone w testach (miano ANA $\geq 1:80$ i/lub obecność anty-dsDNA [≥ 30 jednostek/ml]) w badaniu przesiewowym. Pacjenci byli leczeni według przyjętego schematu leczenia SLE, obejmującego następujące leki (w monoterapii lub w skojarzeniu): kortykosteroidy, leki przeciwmalaryczne, NLPZ lub inne leki immunosupresyjne. Schemat obu badań był podobny, z wyjątkiem tego, że badanie BLISS-76 trwało 76 tygodni, a badanie BLISS-52 trwało 52 tygodnie. W obu badaniach pierwszorzędowy punkt końcowy dotyczący skuteczności oceniano po 52 tygodniach.

Z badań tych wyłączono pacjentów z ciężkim, czynnym toczniowym zapaleniem nerek oraz pacjentów z ciężkim, czynnym toczniem ośrodkowego układu nerwowego (OUN).

Badanie BLISS-76 było prowadzone głównie w Ameryce Północnej i w Europie Zachodniej. Leki stosowane w ramach leczenia podstawowego obejmowały kortykosteroidy (76%; $>7,5$ mg/dobę 46%), leki immunosupresyjne (56%) i leki przeciwmalaryczne (63%).

Badanie BLISS-52 przeprowadzono w Ameryce Południowej, Europie Wschodniej, Azji i Australii. Leki stosowane w ramach leczenia podstawowego obejmowały kortykosteroidy (96%; $>7,5$ mg/dobę 69%), leki immunosupresyjne (42%) i leki przeciwmalaryczne (67%).

W momencie rozpoczęcia badania u 52% pacjentów stwierdzono dużą aktywność choroby (wynik SELENA-SLEDAI ≥ 10), u 59% pacjentów występowały zmiany skórno-śluzówkowe, u 60% – zmiany w obrębie układu mięśniowo-szkieletowego, u 16% – objawy hematologiczne, u 11% – zajęcie nerek, a u 9% – zajęcie naczyń krwionośnych (wyjściowe stadium BILAG A lub B).

Pierwszorzędowym punktem końcowym dotyczącym skuteczności był złożony punkt końcowy (indeks odpowiedzi SLE), w którym odpowiedź zdefiniowano jako spełnienie każdego z następujących kryteriów w tygodniu 52 w porównaniu ze stanem wyjściowym:

- redukcja wyniku punktowego SELENA-SLEDAI o ≥ 4 punkty oraz
- niewystępowanie nowego wyniku domeny narządowej BILAG A ani 2 nowych wyników domeny narządowej BILAG B oraz
- niewystępowanie pogorszenia (wzrost $<0,30$ punktu) w skali globalnej oceny lekarza (PGA)

Indeks odpowiedzi SLE mierzy poprawę w zakresie aktywności choroby SLE, bez pogorszenia w jakimkolwiek układzie narządów lub pogorszenia stanu ogólnego pacjenta.

Tabela 1: Odsetek odpowiedzi w tygodniu 52.

Odpowiedź	BLISS-76		BLISS-52		BLISS-76 i BLISS-52 łącznie	
	Placebo ¹ (n=275)	Benlysta 10 mg/kg ¹ (n=273)	Placebo ¹ (n=287)	Benlysta 10 mg/kg ¹ (n=290)	Placebo ¹ (n=562)	Benlysta 10 mg/kg ¹ (n=563)
Indeks odpowiedzi SLE	33,8%	43,2% (p=0,021)	43,6%	57,6% (p=0,0006)	38,8%	50,6% (p<0,0001)
Stwierdzona różnica w porównaniu z placebo		9,4%		14,0%		11,8%
Iloraz szans (95% CI) w porównaniu z placebo		1,52 (1,07; 2,15)		1,83 (1,30; 2,59)		1,68 (1,32; 2,15)
Składowe indeksu odpowiedzi SLE						
Odsetek pacjentów z redukcją wyniku SELENA-SLEDAI ≥4	35,6%	46,9% (p=0,006)	46,0%	58,3% (p=0,0024)	40,9%	52,8% (p<0,0001)
Odsetek pacjentów bez pogorszenia indeksu BILAG	65,1%	69,2% (p=0,32)	73,2%	81,4% (p=0,018)	69,2%	75,5% (p=0,019)
Odsetek pacjentów bez pogorszenia oceny PGA	62,9%	69,2% (p=0,13)	69,3%	79,7% (p=0,0048)	66,2%	74,6% (p=0,0017)

¹ Wszyscy pacjenci otrzymywali standardową terapię.

W połączonej analizie obu badań odsetek pacjentów otrzymujących >7,5 mg/dobę prednizonu (lub równoważnej dawki innego leku) na początku badania, u których dawkę kortykosteroidu zredukowano o co najmniej 25% do dawki równoważnej prednizonowi w dawce ≤7,5 mg/dobę w tygodniach 40. do 52., wynosił 17,9% w grupie leczonej produktem Benlysta oraz 12,3% w grupie otrzymującej placebo (p=0,0451).

Zaostrzenia w SLE były zdefiniowane jako zmodyfikowany wskaźnik zaostrzeń SLE SELENA-SLEDAI. Mediana czasu do pierwszego zaostrzenia była większa w połączonej grupie pacjentów otrzymujących produkt leczniczy Benlysta w porównaniu z grupą otrzymującą placebo (odpowiednio 110 i 84 dni, współczynnik ryzyka=0,84; p=0,012). Ciężkie zaostrzenia obserwowano u 15,6% pacjentów w grupie produktu Benlysta w porównaniu do 23,7% w grupie placebo w okresie 52 tygodni obserwacji (obserwowane różnice w leczeniu = -8,1%; współczynnik ryzyka=0,64, p=0,0011).

W przypadku produktu leczniczego Benlysta obserwowano redukcję poczucia zmęczenia w porównaniu z placebo w ocenie przy użyciu skali FACIT-Zmęczenie w analizie połączonej. Średnia

zmiana w stosunku do wyniku wyjściowego w tygodniu 52. była istotnie większa po zastosowaniu produktu Benlysta niż po zastosowaniu placebo (4,70 w porównaniu z 2,46; p=0,0006).

Analiza jednoczynnikowa i wieloczynnikowa pierwszorzędowego punktu końcowego w określonych z góry podgrupach wykazała, że największe korzyści wystąpiły u pacjentów z większą aktywnością choroby, w tym u pacjentów z wynikiem SELENA-SLEDAI ≥ 10 , lub pacjentów wymagających stosowania steroidów do uzyskania kontroli choroby lub pacjentów z obniżonym poziomem dopełniacza.

Analiza post-hoc pozwoliła zidentyfikować podgrupy pacjentów z lepszą odpowiedzią na leczenie, takie jak pacjenci z niskim poziomem dopełniacza oraz obecnością przeciwciał anti-dsDNA przy rozpoczęciu badania. Wyniki dla tej przykładowej grupy o większej aktywności chorobowej znajdują się w tabeli 2. Wśród tych pacjentów u 64,5% wyjściowy wynik SELENA-SLEDAI wyniósł ≥ 10 .

Tabela 2: Pacjenci z niskim poziomem dopełniacza i dodatnim wynikiem badania w kierunku przeciwciał anti-dsDNA przy rozpoczęciu badania

Podgrupa	Dodatni wynik badania w kierunku przeciwciał anti-dsDNA ORAZ niski poziom dopełniacza	
	Placebo (n=287)	Benlysta 10 mg/kg (n=305)
BLISS-76 i BLISS-52 łącznie		
Odsetek odpowiedzi SRI w tygodniu 52. (%)	31,7	51,5 (p<0,0001)
Zaobserwowana różnica skuteczności leczenia w stosunku do placebo (%)		19,8
Odsetek odpowiedzi SRI (z wyłączeniem zmian dopełniacza i przeciwciał anti-dsDNA) w tygodniu 52. (%)	28,9	46,2 (p<0,0001)
Zaobserwowana różnica skuteczności leczenia w stosunku do placebo (%)		17,3
Ciężkie zaostrzenia w okresie 52 tygodni		
Pacjenci z ciężkim zaostrzeniem (%)	29,6	19,0
Zaobserwowana różnica skuteczności leczenia w stosunku do placebo (%)		10,6
Czas do wystąpienia ciężkiego zaostrzenia [współczynnik ryzyka (95% CI)]		0,61 (0,44, 0,85) (p=0,0038)
Redukcja dawek prednizonu o $\geq 25\%$ dawki wyjściowej do dawki $\leq 7,5$ mg/dobę w tygodniach od 40. do 52.¹ (%)	(n=173)	(n=195)
	12,1	18,5 (p=0,0964)
Zaobserwowana różnica skuteczności leczenia w stosunku do placebo (%)		6,3
Poprawa wyjściowego wyniku w skali FACIT-Zmęczenie w tygodniu 52. (średnia)	1,99	4,21 (p=0,0048)
Zaobserwowana różnica skuteczności leczenia w stosunku do placebo (%)		2,21
Tylko badanie BLISS-76	Placebo (n=131)	Benlysta 10 mg/kg (n=134)

Odsetek odpowiedzi SRI w tygodniu 76 (%)	27,5	39,6 (p=0,0160)
Zaobserwowana różnica skuteczności leczenia w stosunku do placebo (%)		12,1

¹ Wśród pacjentów z wyjściową dawką prednizonu >7,5 mg/dobę

Skuteczność i bezpieczeństwo stosowania produktu leczniczego Benlysta w skojarzeniu z rytuksymabem podawanym w jednym cyklu, oceniano w randomizowanym, podwójnie zaślepionym, kontrolowanym placebo badaniu III fazy, trwającym 104 tygodnie, obejmującym 292 pacjentów (BLISS-BELIEVE). Pierwszorzędownym punktem końcowym był odsetek pacjentów ze stanem kontroli choroby zdefiniowanym jako wynik SLEDAI-2K ≤ 2 , osiągnięty bez leków immunosupresyjnych i z kortykosteroidami w dawce równoważnej do prednizonu ≤ 5 mg/dobę w tygodniu 52. Wynik ten osiągnięto u 19,4% (n=28/144) pacjentów leczonych produktem leczniczym Benlysta w skojarzeniu z rytuksymabem oraz u 16,7% (n=12/72) pacjentów leczonych produktem leczniczym Benlysta w skojarzeniu z placebo (iloraz szans 1,27; 95% CI: 0,60; 2,71; p=0,5342). U pacjentów leczonych produktem leczniczym Benlysta w skojarzeniu z rytuksymabem w porównaniu z pacjentami którym podawano produkt leczniczy Benlysta w skojarzeniu z placebo, obserwowano większą częstość występowania zdarzeń niepożądanych (91,7% w porównaniu z 87,5%), ciężkich zdarzeń niepożądanych (22,2% w porównaniu z 13,9%) i ciężkich zakażeń (9,0% w porównaniu z 2,8%).

Toczniowe zapalenie nerek

Pacjenci z ciężkim aktywnym toczniowym zapaleniem nerek byli wyłączeni z opisanego powyżej badania dotyczącego podawania dożylnego u pacjentów z SLE; jednakże u 11% pacjentów występowały w punkcie wyjściowym objawy narządowe ze strony nerek (na podstawie oceny BILAG A lub B). Przeprowadzono zatem opisane poniżej badanie dotyczące aktywnego toczniowego zapalenia nerek.

Skuteczność i bezpieczeństwo stosowania produktu leczniczego Benlysta w dawce 10 mg/kg mc. podawanej dożylnie w czasie 1 godziny, w dniach 0, 14, 28, a następnie co 28 dni oceniano w trwającym 104 tygodnie randomizowanym (1:1), podwójnie zaślepionym i kontrolowanym za pomocą placebo badaniu klinicznym III fazy (BEL114054), w którym uczestniczyło 448 pacjentów z aktywnym toczniowym zapaleniem nerek. Pacjenci mieli zdiagnozowany klinicznie SLE zgodnie z kryteriami klasyfikacji ACR, potwierdzone za pomocą biopsji toczniowe zapalenie nerek klasy II, IV i (lub) V i występowała u nich aktywna choroba nerek potwierdzona w badaniach przesiewowych, wymagające standardowej terapii. Standardowa terapia obejmowała podawanie kortykosteroidów, 0 do 3 podań dożylnych metyloprednizolonu (500 do 1000 mg na jedno podanie), a następnie doustne podawanie prednizonu w dawce od 0,5 do 1 mg/kg mc. na dobę, z całkowitą dawką dobową ≤ 60 mg, zmniejszoną do ≤ 10 mg w 24. tygodniu, razem z:

- mykofenolanem mofetylu podawanym doustnie w dawce od 1 do 3 g/dobę lub mykofenolanem sodu podawanym doustnie w dawce od 720 do 2160 mg/dobę w indukcji leczenia i leczeniu podtrzymującym, lub
- cyklofosfamidem w dawce 500 mg podawanej dożylnie co 2 tygodnie przez 6 infuzji w fazie indukcji leczenia, a następnie azatiopryną podawaną doustnie z docelową dawką wynoszącą 2 mg/kg mc. na dobę w leczeniu podtrzymującym.

Badanie przeprowadzono w Azji, Ameryce Północnej, Ameryce Południowej i w Europie. Mediana wieku pacjentów wynosiła 31 lat (przedział: 18 do 77 lat); większość pacjentów (88%) stanowiły kobiety.

Pierwszorzędownym punktem końcowym w ocenie skuteczności była pierwszorzędowna skuteczność odpowiedzi nerkowej (ang. Primary Efficacy Renal Response, PERR) w 104. tygodniu, zdefiniowana jako odpowiedź w 100. tygodniu potwierdzona ponownymi pomiarami w 104. tygodniu, z następującymi parametrami: stosunek białka do kreatyniny w moczu (uPCR) ≤ 700 mg/g

(79.5 mg/mmol) i szacowany współczynnik filtracji kłębuszkowej (eGFR) ≥ 60 ml/min/1,73m² lub brak spadku wartości eGFR o $>20\%$ w stosunku do wartości sprzed zaostżenia.

Główne drugorzędowe punkty końcowe zawierały:

- Całkowitą odpowiedź nerkową (ang. Complete Renal Response, CRR) zdefiniowaną jako odpowiedź w 100. tygodniu potwierdzona ponownymi pomiarami w 104. tygodniu, z następującymi parametrami: uPCR <500 mg/g (56,8 mg/mmol) i eGFR ≥ 90 ml/min/1,73m² lub brak spadku wartości eGFR o $>10\%$ w stosunku do wartości sprzed zaostżenia.
- PERR w 52. tygodniu,
- Czas do wystąpienia zdarzenia związanego z nerkami lub zgonu (zdarzenie związane z nerkami zdefiniowane jako pierwsze zdarzenie schyłkowej choroby nerek, podwojenie stężenia kreatyniny w surowicy, pogorszenie czynności nerek [definiowane jako zwiększony białkomocz i (lub) zaburzenie czynności nerek] lub wdrożenie niedozwolonej terapii związanej z chorobą nerek).

W przypadku punktów końcowych PERR i CRR, terapia steroidami musiała być zredukowana do ≤ 10 mg/dobę od 24. tygodnia aby uznać, że nastąpiła odpowiedź na leczenie. Dla tych punktów końcowych pacjenci, którzy zakończyli leczenie na wczesnym etapie, przyjęli niedozwolone leki lub zostali wykluczeni z badania na wczesnym etapie byli uznawani za nieodpowiadających.

Odsetek pacjentów osiągających PERR w 104. tygodniu był znacząco wyższy u pacjentów otrzymujących produkt leczniczy Benlysta w porównaniu do placebo. Dla większości głównych drugorzędowych punktów końcowych również stwierdzono znaczącą poprawę po stosowaniu produktu leczniczego Benlysta w porównaniu do placebo (tabela 3).

Tabela 3. Wyniki w zakresie skuteczności u dorosłych pacjentów z toczniowym zapaleniem nerek

Punkt końcowy dotyczący skuteczności	Placebo N=223	Benlysta 10 mg/kg N=223	Obserwowana różnica w porównaniu do placebo	Stosunek szans/ryzyka w porównaniu do placebo (95% CI)	Wartość P
PERR w 104. tygodniu¹ Respondenci	32,3%	43,0%	10,8%	OR 1,55 (1,04; 2,32)	0,0311
Parametry składowe PERR					
stosunek białka do kreatyniny w moczu ≤ 700 mg/g (79,5 mg/mmol)	33,6%	44,4%	10,8%	OR 1,54 (1,04; 2,29)	0,0320
eGFR ≥ 60 ml/min/1,73m ² lub brak zmniejszenia wartości eGFR o $>20\%$ w stosunku do wartości sprzed zaostżenia	50,2%	57,4%	7,2%	OR 1,32 (0,90; 1,94)	0,1599
Brak niepowodzenia terapii ³	74,4%	83,0%	8,5%	OR 1,65 (1,03; 2,63)	0,0364
CRR w 104. tygodniu¹ Respondenci	19,7%	30,0%	10,3%	OR 1,74 (1,11; 2,74)	0,0167
Parametry składowe CRR					
stosunek białka do kreatyniny w moczu <500 mg/g	28,7%	39,5%	10,8%	OR 1,58 (1,05; 2,38)	0,0268

Punkt końcowy dotyczący skuteczności	Placebo	Benlysta 10 mg/kg	Obserwowana różnica w porównaniu do placebo	Stosunek szans/ryzyka w porównaniu do placebo (95% CI)	Wartość P
(56,8 mg/mmol)	N=223	N=223			
eGFR \geq 90 ml/min/1,73m ² lub brak zmniejszenia wartości eGFR o >10% w stosunku do wartości sprzed zaostrzenia	39,9%	46,6%	6,7%	OR 1,33 (0,90; 1,96)	0,1539
Brak niepowodzenia terapii ³	74,4%	83,0%	8,5%	OR 1,65 (1,03; 2,63)	0,0364
PERR w 52. tygodniu¹ Respondenci	35,4%	46,6%	11,2%	OR 1,59 (1,06; 2,38)	0,0245
Czas do wystąpienia zdarzenia związanego z nerkami lub zgonu¹ Odsetek pacjentów, u których wystąpiło zdarzenie ²	28,3%	15,7%	-		
Czas do zdarzenia [Odsetek ryzyka HR (95% CI)]			-	HR 0,51 (0,34; 0,77)	0,0014

¹ PERR w 104. tygodniu było podstawową analizą skuteczności; CRR w 104. tygodniu, PERR w 52. tygodniu i czas do zdarzenia związanego z nerkami lub zgonu zostały uwzględnione we wstępnie określonej hierarchii testów.

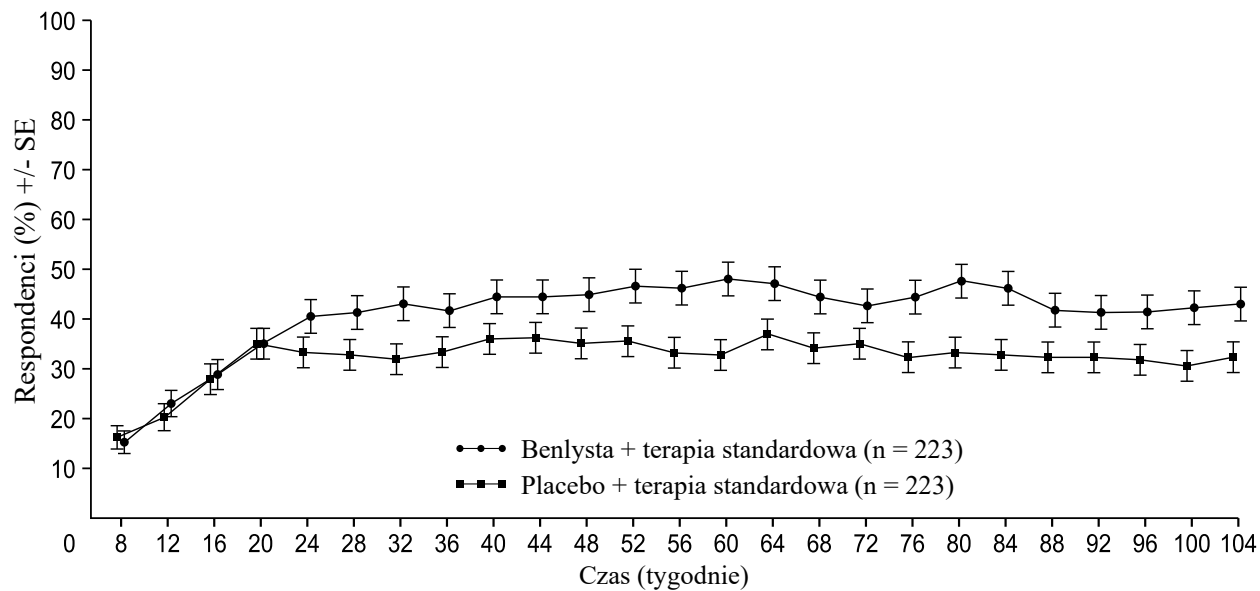
² Po wykluczeniu przypadków śmierci z analizy (1 przypadek dla produktu leczniczego Benlysta; 2 w grupie placebo), odsetek pacjentów, u których wystąpiło zdarzenie wynosił 15,2% w grupie produktu leczniczego Benlysta w porównaniu do 27,4% w grupie placebo (HR = 0,51; 95% CI: 0,34; 0,78).

³ Niepowodzenie terapii: pacjenci, którzy przyjęli leki wykluczone protokołem.

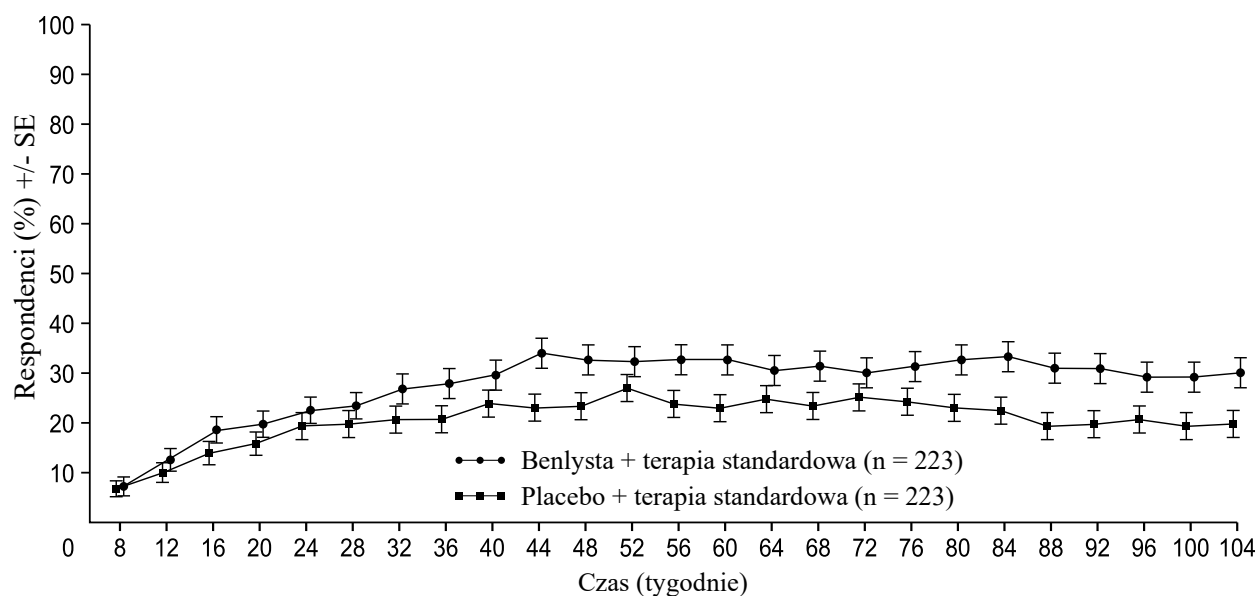
Począwszy od 24. tygodnia, liczbowo większy odsetek pacjentów otrzymujących produkt leczniczy Benlysta osiągnął PERR w porównaniu do placebo i różnica w leczeniu utrzymywała się do 104. tygodnia. Począwszy od 12. tygodnia, liczbowo większy odsetek pacjentów otrzymujących produkt leczniczy Benlysta osiągnął CRR w porównaniu do placebo i różnica liczbowa utrzymywała się do 104. tygodnia (wykres 2.)

Wykres 1. Wskaźniki odpowiedzi o osób dorosłych z toczniowym zapaleniem nerek na wizytę

Pierwszorzędowa skuteczność odpowiedzi nerkowej (PERR)

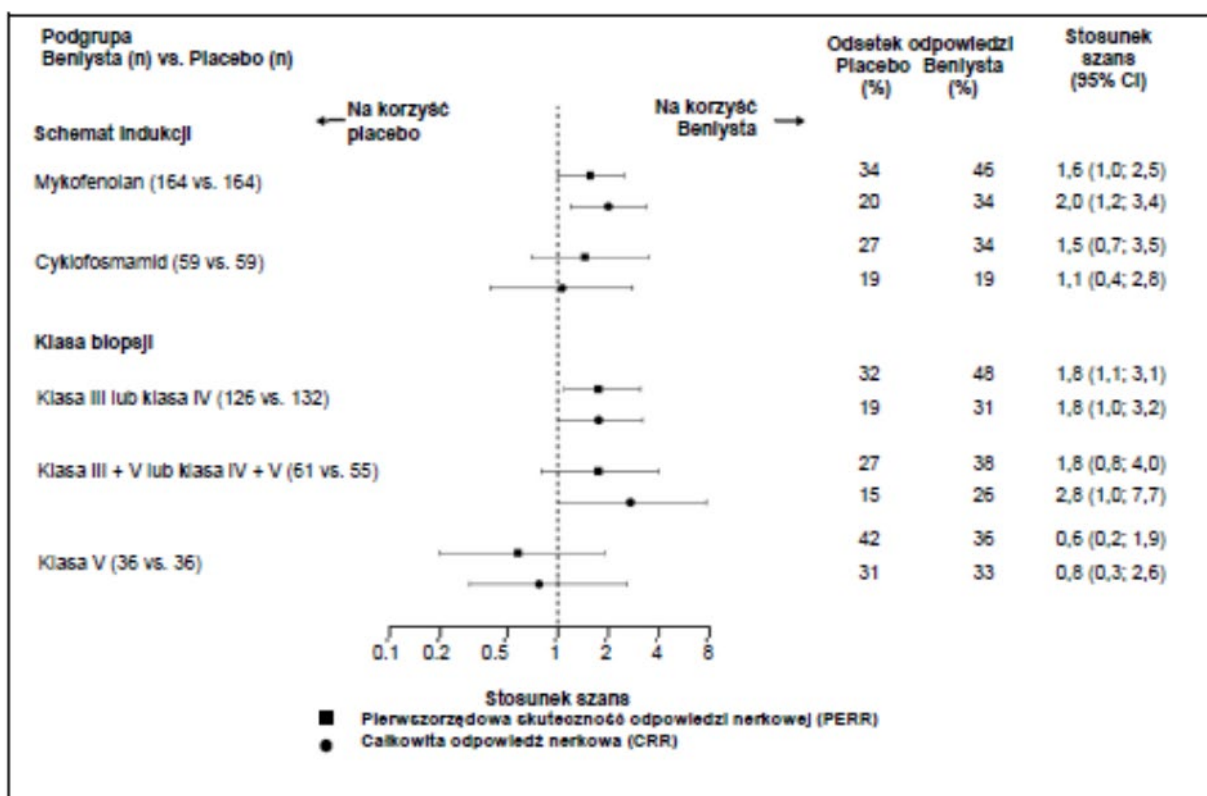


Całkowita odpowiedź nerkowa (CRR)



W opisowych analizach podgrup, kluczowe punkty końcowe skuteczności (PERR i CRR) badano według schematu indukcji (mykofenolan lub cyklofosfamid) i klasy biopsji (klasa III lub IV, klasa III + V lub klasa IV + V lub klasa V) (wykres 2).

Wykres 2. Stosunek szans PERR i CRR w 104. tygodniu we wszystkich podgrupach



Wiek i rasa

Wiek

W badaniach kontrolowanych placebo nie zaobserwowano różnic w skuteczności ani bezpieczeństwie stosowania u pacjentów z SLE w wieku ≥ 65 lat, którzy otrzymywali produkt leczniczy Benlysta dożylnie lub podskórnym w porównaniu do ogólnej populacji; jednakże, liczba pacjentów w wieku ≥ 65 lat (62 pacjentów dla oceny skuteczności i 219 dla oceny bezpieczeństwa) nie jest wystarczająca do ustalenia, czy reagują oni na lek inaczej niż młodsi pacjenci.

Pacjenci rasy czarnej

Produkt leczniczy Benlysta podawano dożylnie pacjentom rasy czarnej z SLE w trwającym 52 tygodnie randomizowanym (2:1), podwójnie zaślepionym, kontrolowanym za pomocą placebo badaniu klinicznym III/IV fazy (EMBRACE). Skuteczność oceniano w grupie 448 pacjentów. Odsetek pacjentów rasy czarnej osiągających odpowiedź SRI-S2K był wyższy u pacjentów otrzymujących produkt Benlysta, jednak różnica w porównaniu do placebo nie była statystycznie istotna. Niemniej jednak, zgodnie z wynikami uzyskanymi w innych badaniach, wśród pacjentów rasy czarnej o wysokim stopniu aktywności choroby (z niskim poziomem dopełniacza i obecnością przeciwciał przeciwko dsDNA w momencie rozpoczęcia badania, n=141), odpowiedź SRI-S2K wyniosła 45,1% dla produktu Benlysta w dawce 10 mg/kg mc. w porównaniu do 24% w przypadku placebo (iloraz szans 3,00; 95% CI: 1,35; 6,68).

Dzieci i młodzież

Bezpieczeństwo i skuteczność produktu leczniczego Benlysta oceniono w trwającym 52 tygodnie, randomizowanym, podwójnie zaślepionym, kontrolowanym za pomocą placebo badaniu klinicznym (PLUTO), przeprowadzonym z udziałem 93 pacjentów pediatrycznych z rozpoznaniem klinicznym SLE według kryteriów klasyfikacji ACR. U pacjentów występował aktywny SLE, zdefiniowany kryteriami: wynik SELENA-SLEDAI ≥ 6 oraz obecność autoprzeciwciał stwierdzona w testach w badaniu przesiewowym, analogicznie jak opisano w badaniach przeprowadzonych u dorosłych. Pacjenci byli objęci stałym schematem leczenia SLE (standardowa opieka) oraz podlegali kryteriom włączenia analogicznym jak w badaniu przeprowadzonym u dorosłych. Pacjenci, u których występowało toczniowe zapalenie nerek, ciężki czynny toczень ośrodkowego układu nerwowego, pierwotny niedobór odporności, niedobór IgA lub przewlekłe zakażenia wymagające leczenia, byli wykluczeni z badania. Badanie to przeprowadzono w USA, Ameryce Południowej, Europie i Azji. Mediana wieku pacjentów wynosiła 15 lat (zakres od 6 do 17 lat). W grupie w wieku od 5 do 11 lat (n=13), wynik SELENA-SLEDAI wynosił od 4 do 13, a w grupie w wieku od 12 do 17 lat (n=79), wynik SELENA-SLEDAI wynosił od 4 do 20. Większość pacjentów (94,6%) stanowiły kobiety. Badanie nie miało mocy statystycznej dla wykonania porównań statystycznie istotnych, więc wszystkie dane są opisowe.

Głównym punktem końcowym skuteczności był Indeks Odpowiedzi SLE (SRI – SLE Responder Index) w tygodniu 52, określony jak w badaniach klinicznych dotyczących podawania dożylnego u dorosłych. U pacjentów pediatrycznych, odsetek odpowiedzi SRI zaobserwowany u pacjentów otrzymujących produkt leczniczy Benlysta był wyższy w porównaniu do pacjentów otrzymujących placebo. Odpowiedzi uzyskane dla poszczególnych składowych punktu końcowego były spójne z odpowiedziami SRI (Tabela 4).

Tabela 4 – Wskaźnik odpowiedzi u pacjentów pediatrycznych w 52. tygodniu

Odpowiedź¹	Placebo (n=40)	Benlysta 10 mg/kg (n=53)
Indeks Odpowiedzi SLE (%)	43,6 (17/39)	52,8 (28/53)
Iloraz szans (95% CI) w porównaniu do placebo		1,49 (0,64; 3,46)
Składowe indeksu odpowiedzi SLE		
Odsetek pacjentów z redukcją wyniku SELENA-SLEDAI ≥ 4 (%)	43,6 (17/39)	54,7 (29/53)
Iloraz szans (95% CI) w porównaniu do placebo		1,62 (0,69; 3,78)
Odsetek pacjentów bez pogorszenia indeksu BILAG (%)	61,5 (24/39)	73,6 (39/53)
Iloraz szans (95% CI) w porównaniu do placebo		1,96 (0,77; 4,97)
Odsetek pacjentów bez pogorszenia oceny w PGA (%)	66,7 (26/39)	75,5 (40/53)
Iloraz szans (95% CI) w porównaniu do placebo		1,70 (0,66; 4,39)

¹ Z analiz wykluczono pacjentów, którzy nie mieli w ocenie wyjściowej którejkolwiek ze składowych (1 w grupie placebo).

Wśród pacjentów, u których wystąpiło ciężkie zaostrzenie, średni dzień badania, w którym wystąpiło pierwsze poważne zaostrzenie stanowił dzień 150. dla grupy otrzymującej produkt leczniczy Benlysta i dzień 113. dla grupy otrzymującej placebo. Ciężkie zaostrzenia zaobserwowano u 17,0% grupy otrzymującej produkt leczniczy Benlysta w porównaniu do 35,0% grupy otrzymującej placebo w ciągu 52 tygodni obserwacji (zaobserwowana różnica skuteczności = 18,0%; współczynnik ryzyka = 0,36; 95% CI: 0,15; 0,86). Wynik ten był spójny z wynikami otrzymanymi w badaniach klinicznych dotyczących podawania dożylnego u dorosłych.

Z zastosowaniem Kryteriów Oceny Odpowiedzi SLE u Osób Małoletnich (ang. Juvenile SLE Response Evaluation Criteria) organizacji Paediatric Rheumatology International Trials Organisation/American College of Rheumatology (PRINTO/ACR), poprawę wykazał wyższy odsetek pacjentów pediatrycznych otrzymujących produkt leczniczy Benlysta w porównaniu do pacjentów otrzymujących placebo (Tabela 5).

Tabela 5 – wskaźniki odpowiedzi PRINTO/ACR w 52. tygodniu

	Odsetek pacjentów z poprawą o co najmniej 50% dla 2 z 5 składowych¹ i pogorszeniem o ponad 30% dla nie więcej niż jednej z pozostałych składowych		Odsetek pacjentów z poprawą o co najmniej 30% dla 3 z 5 składowych¹ i pogorszeniem o ponad 30% dla nie więcej niż jednej z pozostałych składowych	
	Placebo n=40	Benlysta 10 mg/kg n=53	Placebo n=40	Benlysta 10 mg/kg n=53
Odpowiedź, n (%)	14/40 (35,0)	32/53 (60,4)	11/40 (27,5)	28/53 (52,8)
Zaobserwowana różnica w porównaniu do placebo		25,38		25,33
Iloraz szans (95% CI) w porównaniu do placebo		2,74 (1,15; 6,54)		2,92 (1,19; 7,17)

¹ Pięć składowych PRINTO/ACR uległo zmianie procentowej w 52. tygodniu dla: oceny Parent's Global Assessment (Parent GA), PGA, oceny SELENA SLEDAI, 24-godzinne białkomoczu, oraz oceny Paediatric Quality of Life Inventory – Generic Core Scale (PedsQL GC) physical functioning domain score.

5.2 Właściwości farmakokinetyczne

Wskazane poniżej parametry farmakokinetyczne dla podawania dożylnego są oparte na oszacowaniach parametrów w populacji 563 pacjentów z SLE, którzy otrzymywali produkt leczniczy Benlysta w dawce 10 mg/kg w dwóch badaniach fazy III.

Wchłanianie

Produkt leczniczy Benlysta podaje się w postaci wlewu dożylnego. Maksymalne stężenie belimumabu w surowicy zazwyczaj występuje przy zakończeniu wlewu dożylnego lub wkrótce potem. Maksymalne stężenie w surowicy wynosiło 313 µg/ml (zakres: 173–573 µg/ml) w oparciu o symulację profilu stężenia w czasie z wykorzystaniem typowych wartości parametrów dla modelu farmakokinetycznego w populacji.

Dystrybucja

Belimumab jest dystrybuowany do tkanek z objętością dystrybucji w stanie równowagi (V_{ss}) wynoszącą około 5 litrów.

Metabolizm

Belimumab jest białkiem, dla którego oczekiwanym szlakiem metabolicznym jest rozkład do niewielkich peptydów oraz pojedynczych aminokwasów przez szeroko rozpowszechnione enzymy proteolityczne. Nie przeprowadzono klasycznych badań biotransformacji.

Eliminacja

Stężenie belimumabu w surowicy zmniejsza się w sposób dwuwykładniczy, a okres połowicznej eliminacji tego leku wynosi 1,75 dnia przy końcowym okresie półtrwania 19,4 dnia. Klirens układowy wynosił 215 ml/dobę (zakres: 69–622 ml/dobę).

Badanie dotyczące toczniowego zapalenia nerek

Populacyjną analizę farmakokinetyczną przeprowadzono dla grupy 224 dorosłych pacjentów z toczniowym zapaleniem nerek, którzy otrzymywali produkt leczniczy Benlysta w dawce 10 mg/kg mc. dożylnie (dni 0, 14, 28, a następnie co 28 dni aż do 104 tygodni). U pacjentów z toczniowym zapaleniem nerek, z powodu aktywności choroby nerek, klirens belimumabu był początkowo większy niż obserwowany w badaniach SLE; jednakże po 24 tygodniach leczenia i przez pozostałą część badania klirens i ekspozycja na belimumab były podobne do obserwowanych u dorosłych pacjentów z SLE, którzy otrzymywali belimumab w dawce 10 mg/kg mc. dożylnie.

Specjalne grupy pacjentów

Dzieci i młodzież: Parametry farmakokinetyczne są oparte na szacunkach indywidualnych parametrów z analizy farmakokinetycznej dotyczącej 53 pacjentów z badania klinicznego przeprowadzonego u pacjentów pediatrycznych z SLE. Po podawaniu dożylnym dawki 10 mg/kg mc. w dniach 0., 14. i 28., a następnie w 4-tygodniowych odstępach, ekspozycja na belimumab u pacjentów pediatrycznych oraz u dorosłych z SLE była podobna. Dla stanu stabilnego, średnia geometryczna C_{max} , C_{min} i AUC wynosiły 305 µg/ml, 42 µg/ml i 2569 dni•µg/ml dla grupy wiekowej 5 do 11 lat i 317 µg/ml, 52 µg/ml i 3126 dni•µg/ml dla grupy wiekowej 12 do 17 lat (n=43).

Osoby w podeszłym wieku: Produkt leczniczy Benlysta oceniano u ograniczonej liczby pacjentów w podeszłym wieku. W całej badanej populacji pacjentów z SLE otrzymujących leczenie dożylnie wiek nie miał wpływu na ekspozycję na belimumab w analizie farmakokinetyki populacyjnej. Jednak ze względu na niewielką liczbę pacjentów w wieku ≥ 65 lat, wpływ wieku nie może być ostatecznie wykluczony.

Niewydolność nerek: Nie przeprowadzono badań oceniających wpływ niewydolności nerek na farmakokinetykę belimumabu. Podczas badań klinicznych produkt leczniczy Benlysta oceniano u pacjentów z SLE i niewydolnością nerek (261 pacjentów z umiarkowaną niewydolnością nerek, klirens kreatyniny ≥ 30 i < 60 ml/min; 14 pacjentów z ciężką niewydolnością nerek, klirens kreatyniny ≥ 15 i < 30 ml/min). Redukcja klirensu systemowego, oszacowana metodą modelowania PK w populacji dla pacjentów w punktach środkowych kategorii niewydolności nerek dotyczących pacjentów z medianą klirensu kreatyniny w populacji PK (79,9 ml/min) wynosiła 1,4% w kategorii zaburzeń łagodnych (75 ml/min), 11,7% w kategorii zaburzeń umiarkowanych (45 ml/min) oraz 24,0% w kategorii ciężkiej niewydolności nerek (22,5 ml/min). Wprawdzie białkomocz (≥ 2 g/dobę) powodował zwiększenie klirensu belimumabu, a zmniejszenie klirensu kreatyniny było związane ze zmniejszeniem klirensu belimumabu, to jednak działania te pozostawały w oczekiwanym zakresie zmienności. W związku z tym nie jest konieczne korygowanie dawek leku u pacjentów z zaburzeniami czynności nerek.

Niewydolność wątroby: Nie przeprowadzono badań oceniających wpływ niewydolności wątroby na farmakokinetykę belimumabu. Cząsteczki IgG1, takie jak belimumab, są katabolizowane przez szeroko rozpowszechnione enzymy proteolityczne, które nie są ograniczone do tkanki wątroby, w związku z czym jest mało prawdopodobne, aby zaburzenia czynności wątroby miały jakikolwiek wpływ na eliminację belimumabu.

Masa ciała/ Indeks masy ciała (BMI):

Stosowanie dawek belimumabu standaryzowanych na masę ciała prowadzi do zmniejszenia ekspozycji na lek u pacjentów z niedowagą (BMI $< 18,5$) oraz do zwiększenia ekspozycji u osób otyłych (BMI ≥ 30). Zmiany w ekspozycji na lek zależne od BMI nie przekładały się na odpowiednie zmiany skuteczności. Zwiększenie ekspozycji u pacjentów otyłych, otrzymujących belimumab w dawce 10 mg/kg, nie prowadzi do ogólnego zwiększenia częstości występowania AE lub poważnych AE w porównaniu z pacjentami otyłymi otrzymującymi placebo. Jednak wśród pacjentów otyłych obserwowano większą częstość występowania nudności, wymiotów i biegunki. Żadne z tych zaburzeń żołądkowo-jelitowych występujących u pacjentów otyłych nie miały charakteru zdarzeń poważnych.

Nie zaleca się modyfikowania dawek u pacjentów z niedowagą lub nadwagą.

Zmiana metody podawania z donaczyniowego na podskórne

SLE

U pacjentów z SLE zmieniających, w odstępie od 1 do 4 tygodni, dawkowanie z 10 mg/kg mc. podawanych dożylnie co 4 tygodnie na 200 mg podawane podskórnie raz w tygodniu, stężenie belimumabu w surowicy przed pierwszym podaniem podskórnym było zbliżone do docelowego stężenia osiągniętego w stanie równowagi przy podawaniu podskórnym (patrz pkt 4.2).

Zgodnie z symulacjami z wykorzystaniem parametrów farmakokinetyki populacyjnej, przeciętne stężenia belimumabu w stanie równowagi dla dawki 200 mg podawanych podskórnie raz w tygodniu były zbliżone do tych dla dawki 10 mg/kg mc. podawanej co 4 tygodnie.

Toczniove zapalenie nerek

Na podstawie symulacji PK przewiduje się, że od jednego do dwóch tygodni po podaniu pierwszych 2 dawek dożylnych, u pacjentów z toczniowym zapaleniem nerek przechodzących ze schematu podawania 10 mg / kg mc. dożylnie na 200 mg podawane podskórnie raz na tydzień średnie stężenia belimumabu w surowicy będą podobne do tych u pacjentów, którym podawano lek dożylnie 10 mg/kg mc. co 4 tygodnie (patrz punkt 4.2).

5.3 Przedkliniczne dane o bezpieczeństwie

Dane niekliniczne nie wykazują szczególnych zagrożeń dla ludzi na podstawie badań toksyczności po podaniu wielokrotnym i toksyczności reprodukcyjnej.

Dożylne i podskórne podawanie leku małpom powodowało spodziewaną redukcję liczby limfocytów B w tkankach obwodowych i w tkankach limfoidalnych, bez związanych z tym objawów toksykologicznych.

Przeprowadzono badania dotyczące rozrodczości u ciężarnych małp makaków otrzymujących belimumab w dawce 150 mg/kg we wlewie dożylnym (dawka około 9 razy większa od przewidywanej maksymalnej ekspozycji klinicznej u ludzi), co 2 tygodnie, przez okres do 21 tygodni. Podawanie belimumabu nie było związane z bezpośrednimi ani pośrednimi szkodliwymi działaniami dotyczącymi toksyczności u matek, toksyczności rozwojowej, ani też działaniami teratogennymi.

Obserwacje związane z leczeniem były ograniczone do spodziewanej, odwracalnej redukcji liczby limfocytów B zarówno u samic, jak i u noworodków, jak również odwracalnej redukcji IgM u noworodków małp. Liczba limfocytów B powracała do normy po odstawieniu belimumabu około 1 roku po porodzie u małp dorosłych oraz do 3. miesiąca życia u noworodków małp; poziom IgM u niemowląt narażonych na działanie belimumabu *in utero* powracał do normy do ukończenia 6 miesięcy.

Wpływ na płodność samców i samic małp oceniano w 6-miesięcznym badaniu toksyczności po podaniu wielokrotnym belimumabu w dawkach wynoszących do 50 mg/kg włącznie. Nie obserwowano żadnych zmian związanych z leczeniem w narządach płciowych męskich i żeńskich zwierząt dojrzałych płciowo. Nieformalna ocena cyklu miesięczkowego u samic nie wykazała żadnych zmian związanych z belimumabem.

Ponieważ belimumab jest przeciwciałem monoklonalnym, nie przeprowadzono badań genotoksyczności. Nie przeprowadzono badań rakotwórczości ani wpływu na płodność (u mężczyzn i u kobiet).

6. DANE FARMACEUTYCZNE

6.1 Wykaz substancji pomocniczych

Kwas cytrynowy jednowodny (E330)
Cytrynian sodu (E331)
Sacharoza
Polisorbat 80

6.2 Niezgodności farmaceutyczne

Produkt leczniczy Benlysta nie jest zgodny z 5% glukozą.

Nie mieszać tego produktu leczniczego z innymi produktami leczniczymi, oprócz wymienionych w punkcie 6.6.

6.3 Okres ważności

Nieotwierane fiołki

5 lat.

Roztwór po rekonstytucji

Po rekonstytucji w wodzie do wstrzykiwań, roztwór, jeśli nie zostanie zużyty natychmiast, powinien być chroniony przed bezpośrednim działaniem promieni słonecznych i przechowywany w lodówce w temperaturze 2°C do 8°C.

Rozwór do infuzji po rekonstytucji i rozcieńczeniu

Roztwór produktu leczniczego Benlysta rozcieńczony roztworem chlorku sodu do wstrzykiwań o stężeniu 9 mg/ml (0,9%), roztworem chlorku sodu do wstrzykiwań o stężeniu 4,5 mg/ml (0,45%) albo płynem Ringera z dodatkiem mleczanu można przechowywać w temperaturze 2°C do 8°C lub w temperaturze pokojowej (15°C do 25°C).

Łączny czas od rekonstytucji produktu Benlysta do zakończenia infuzji nie powinien przekraczać 8 godzin.

6.4 Specjalne środki ostrożności podczas przechowywania

Przechowywać w lodówce (2°C do 8°C).

Nie zamrażać.

Przechowywać w oryginalnym opakowaniu w celu ochrony przed światłem.

Warunki przechowywania produktu leczniczego po rekonstytucji oraz rozcieńczeniu – patrz punkt 6.3.

6.5 Rodzaj i zawartość opakowania

Benlysta 120 mg proszek do sporządzania koncentratu roztworu do infuzji

Fiołki ze szkła typu 1 (5 ml), zamknięte silikonowanym korkiem z gumy chlorobutyłowej i aluminiowym uszczelnieniem typu flip-off, zawierające 120 mg proszku.

Wielkość opakowania: 1 fiołka

Benlysta 400 mg proszek do sporządzania koncentratu roztworu do infuzji

Fiołki ze szkła typu 1 (20 ml), zamknięte silikonowanym korkiem z gumy chlorobutyłowej i aluminiowym uszczelnieniem typu flip-off, zawierające 400 mg proszku.

Wielkość opakowania: 1 fiołka

6.6 Specjalne środki ostrożności dotyczące usuwania i przygotowania produktu leczniczego do stosowania

Przygotowanie roztworu do infuzji z proszku 120 mg

Rekonstytucja

Rekonstytucję i rozcieńczanie należy przeprowadzać w warunkach aseptycznych.

Pozostawić fiolkę na 10 do 15 minut, aby uzyskała temperaturę pokojową (15°C do 25°C).

Do nakłucia gumowego korka z fiolki w celu rekonstytucji i rozcieńczenia zaleca się stosowanie igły o grubości 21 – 25 G.

Zawartość przeznaczoną do użytku jednorazowego fiolki, odpowiadającą 120 mg belimumabu, należy rozpuścić w 1,5 ml wody do wstrzykiwań, aby uzyskać stężenie końcowe belimumabu wynoszące 80 mg/ml.

Strumień wody do wstrzykiwań należy skierować na ściankę fiolki, aby zminimalizować możliwość spienienia. Delikatnie poruszać fiolkę ruchem kołowym przez 60 sekund. W trakcie rekonstytucji fiolka powinna pozostawać w temperaturze pokojowej (15°C do 25°C); należy delikatnie nią poruszać ruchem kołowym przez 60 sekund co 5 minut do czasu rozpuszczenia proszku. Nie wstrząsać. Rekonstytucja zazwyczaj trwa 10 do 15 minut po dodaniu wody, lecz może ona trwać do 30 minut.

Należy chronić przygotowany roztwór przed światłem słonecznym.

W przypadku używania urządzenia mechanicznego do rekonstytucji produktu Benlysta, nie należy przekraczać szybkości wirowania 500 obr./min, jak też nie należy wirować fiolki przez czas dłuższy niż 30 minut.

Po zakończeniu rekonstytucji roztwór powinien być opalizujący i bezbarwny do jasnożółtego; nie powinien on zawierać cząstek stałych. Można jednak oczekiwać niewielkich pęcherzyków powietrza, które są akceptowalne.

Po rekonstytucji z każdej fiolki można pobrać objętość 1,5 ml (co odpowiada 120 mg belimumabu).

Rozcieńczenie

Przygotowany roztwór produktu leczniczego należy rozcieńczyć do 250 ml roztworem chlorku sodu do wstrzykiwań o stężeniu 9 mg/ml (0,9%), roztworem chlorku sodu do wstrzykiwań o stężeniu 4,5 mg/ml (0,45%) albo płynem Ringera z dodatkiem mleczanu. W przypadku pacjentów, których masa ciała jest mniejsza lub równa 40 kg, można rozważyć zastosowanie worków infuzyjnych zawierających 100 ml tych rozpuszczalników, pod warunkiem, że stężenie belimumabu uzyskane w worku do infuzji nie przekroczy 4 mg/ml.

Dożylny roztwory glukozy 5% są niezgodne z produktem Benlysta i nie należy ich używać.

Z worka lub butelki do infuzji zawierającej 250 ml (lub 100 ml): roztworu chlorku sodu do wstrzykiwań o stężeniu 9 mg/ml (0,9%), roztworu chlorku sodu do wstrzykiwań o stężeniu 4,5 mg/ml (0,45%) albo płynu Ringera z dodatkiem mleczanu należy pobrać i odrzucić objętość płynu równą objętości roztworu produktu Benlysta po rekonstytucji, przeznaczonej do podania danemu pacjentowi. Następnie dodać wymaganą objętość przygotowanego roztworu produktu Benlysta do worka lub butelki do infuzji. Delikatnie odwrócić worek lub butelkę, aby wymieszać roztwór. Cały niewykorzystany roztwór pozostały we fiolkach należy usunąć.

Roztwór produktu Benlysta należy obejrzeć w celu wykluczenia ewentualnej obecności cząstek stałych lub przebarwień. W przypadku dostrzeżenia jakichkolwiek cząstek stałych lub przebarwień roztwór należy wyrzucić.

Łączny czas od rekonstytucji produktu Benlysta do zakończenia infuzji nie powinien przekraczać 8 godzin.

Przygotowanie roztworu do infuzji z proszku 400 mg

Rekonstytucja

Rekonstytucję i rozcieńczanie należy przeprowadzać w warunkach aseptycznych.

Pozostawić fiolkę na 10 do 15 minut, aby uzyskała temperaturę pokojową (15°C do 25°C).

Do nakłucia gumowego korka z fiolki w celu rekonstytucji i rozcieńczenia zaleca się stosowanie igły o grubości 21 – 25 G.

Zawartość przeznaczoną do użytku jednorazowego fiolki, odpowiadającą 400 mg belimumabu, należy rozpuścić w 4,8 ml wody do wstrzykiwań, aby uzyskać stężenie końcowe belimumabu wynoszące 80 mg/ml.

Strumień wody do wstrzykiwań należy skierować na ściankę fiolki, aby zminimalizować możliwość spienienia. Delikatnie poruszać fiolkę ruchem kolistym przez 60 sekund. W trakcie rekonstytucji fiolka powinna pozostawać w temperaturze pokojowej (15°C do 25°C); należy delikatnie nią poruszać ruchem kolistym przez 60 sekund co 5 minut do czasu rozpuszczenia proszku. Nie wstrząsać. Rekonstytucja zazwyczaj trwa 10 do 15 minut po dodaniu wody, lecz może ona trwać do 30 minut.

Należy chronić przygotowany roztwór przed światłem słonecznym.

W przypadku używania urządzenia mechanicznego do rekonstytucji produktu Benlysta, nie należy przekraczać szybkości wirowania 500 obr./min, jak też nie należy wirować fiolki przez czas dłuższy niż 30 minut.

Po zakończeniu rekonstytucji roztwór powinien być opalizujący i bezbarwny do jasnożółtego; nie powinien on zawierać cząstek stałych. Można jednak oczekiwać niewielkich pęcherzyków powietrza, które są akceptowalne.

Po rekonstytucji z każdej fiolki można pobrać objętość 5 ml (co odpowiada 400 mg belimumabu).

Rozcieńczenie

Przygotowany roztwór produktu leczniczego należy rozcieńczyć do 250 ml roztworem chlorku sodu do wstrzykiwań o stężeniu 9 mg/ml (0,9%), roztworem chlorku sodu do wstrzykiwań o stężeniu 4,5 mg/ml (0,45%) albo płynem Ringera z dodatkiem mleczanu.

Dożylnie roztwory glukozy 5% są niezgodne z produktem Benlysta i nie należy ich używać.

Z worka lub butelki do infuzji zawierającej 250 ml: roztworu chlorku sodu do wstrzykiwań o stężeniu 9 mg/ml (0,9%), roztworu chlorku sodu do wstrzykiwań o stężeniu 4,5 mg/ml (0,45%) albo płynu Ringera z dodatkiem mleczanu należy pobrać i odrzucić objętość płynu równą objętości roztworu produktu Benlysta po rekonstytucji, przeznaczoną do podania danemu pacjentowi. Następnie dodać wymaganą objętość przygotowanego roztworu produktu Benlysta do worka lub butelki do infuzji. Delikatnie odwrócić worek lub butelkę, aby wymieszać roztwór. Cały niewykorzystany roztwór pozostały we fiolkach należy usunąć.

Roztwór produktu Benlysta należy obejrzeć w celu wykluczenia ewentualnej obecności cząstek

stałych lub przebarwień. W przypadku dostrzeżenia jakichkolwiek cząstek stałych lub przebarwień roztwór należy wyrzucić.

Łączny czas od rekonstytucji produktu Benlysta do zakończenia infuzji nie powinien przekraczać 8 godzin.

Sposób podawania

Produkt Benlysta należy podać w postaci wlewu trwającego 1 godzinę.

Produktu Benlysta nie należy podawać jednocześnie z innymi produktami przy użyciu tej samej linii dożylniej. Nie przeprowadzono badań zgodności fizycznej ani biochemicznej mających na celu ocenę równoczesnego podawania produktu Benlysta z innymi środkami.

Nie obserwowano niezgodności pomiędzy produktem Benlysta i workami z polichlorku winylu lub poliolefiny.

Usuwanie

Wszelkie niewykorzystane resztki produktu leczniczego lub jego odpady należy usunąć zgodnie z lokalnymi przepisami.

7. PODMIOT ODPOWIEDZIALNY POSIADAJĄCY POZWOLENIE NA DOPUSZCZENIE DO OBROTU

GlaxoSmithKline (Ireland) Limited
12 Riverwalk
Citywest Business Campus
Dublin 24
Irlandia

8. NUMERY POZWOLEŃ NA DOPUSZCZENIE DO OBROTU

EU/1/11/700/001	1 fiolka – 120 mg
EU/1/11/700/002	1 fiolka – 400 mg

9. DATA WYDANIA PIERWSZEGO POZWOLENIA NA DOPUSZCZENIE DO OBROTU I DATA PRZEDŁUŻENIA POZWOLENIA

Data wydania pierwszego pozwolenia na dopuszczenie do obrotu: 13 lipca 2011
Data ostatniego przedłużenia pozwolenia: 18 lutego 2016

10. DATA ZATWIERDZENIA LUB CZĘŚCIOWEJ ZMIANY TEKSTU CHARAKTERYSTYKI PRODUKTU LECZNICZEGO

Szczegółowa informacja o tym produkcie jest dostępna na stronie internetowej Europejskiej Agencji Leków <http://www.ema.europa.eu>

ANEKS II

- A. WYTWÓRCA(Y) BIOLOGICZNEJ SUBSTANCJI CZYNNEJ
ORAZ WYTWÓRCY ODPOWIEDZIALNI ZA ZWOLNIENIE
SERII**
- B. WARUNKI LUB OGRANICZENIA DOTYCZĄCE
ZAOPATRZENIA I STOSOWANIA**
- C. INNE WARUNKI I WYMAGANIA DOTYCZĄCE
DOPUSZCZENIA DO OBROTU**
- D. WARUNKI LUB OGRANICZENIA DOTYCZĄCE
BEZPIECZNEGO I SKUTECZNEGO STOSOWANIA
PRODUKTU LECZNICZEGO**

A. WYTWÓRCA(Y) BIOLOGICZNEJ SUBSTANCJI CZYNNEJ ORAZ WYTWÓRCY ODPOWIEDZIALNI ZA ZWOLNIENIE SERII

Nazwa i adres wytwórcy biologicznej substancji czynnej

Human Genome Sciences, Inc.
Belward Large Scale Manufacturing (LSM) Facility
9911 Belward Campus Drive
Rockville, MD 20850
USA

LUB

Samsung Biologics Co. Ltd
300, Songdo bio-daero,
Yeonsu-gu, Incheon, 21987,
Republika Korei

Nazwa i adres wytwórców odpowiedzialnych za zwolnienie serii

GlaxoSmithKline Manufacturing S.P.A
Strada Provinciale Asolana No. 90
I-43056 San Polo di Torrile, Parma
Włochy

Wydrukowana ulotka dla pacjenta musi zawierać nazwę i adres wytwórcy odpowiedzialnego za zwolnienie danej serii produktu leczniczego.

B. WARUNKI LUB OGRANICZENIA DOTYCZĄCE ZAOPATRZENIA I STOSOWANIA

Produkt leczniczy wydawany z przepisu lekarza do zastrzeżonego stosowania (Patrz Aneks I: Charakterystyka Produktu Leczniczego, punkt 4.2).

C. INNE WARUNKI I WYMAGANIA DOTYCZĄCE DOPUSZCZENIA DO OBROTU

- **Okresowe raporty o bezpieczeństwie stosowania (ang. Periodic safety update reports, PSURs)**

Wymagania do przedłożenia okresowych raportów o bezpieczeństwie stosowania tego produktu leczniczego są określone w wykazie unijnych dat referencyjnych (wykaz EURD), o którym mowa w art. 107c ust. 7 dyrektywy 2001/83/WE i jego kolejnych aktualizacjach ogłaszanych na europejskiej stronie internetowej dotyczącej leków.

D. WARUNKI LUB OGRANICZENIA DOTYCZĄCE BEZPIECZNEGO I SKUTECZNEGO STOSOWANIA PRODUKTU LECZNICZEGO

- **Plan zarządzania ryzykiem (ang. Risk Management Plan, RMP)**

Podmiot odpowiedzialny podejmie wymagane działania i interwencje z zakresu nadzoru nad bezpieczeństwem farmakoterapii wyszczególnione w RMP, przedstawionym w module 1.8.2 dokumentacji do pozwolenia na dopuszczenie do obrotu, i wszelkich jego kolejnych aktualizacjach.

Uaktualniony RMP należy przedstawiać:

- na żądanie Europejskiej Agencji Leków;
 - w razie zmiany systemu zarządzania ryzykiem, zwłaszcza w wyniku uzyskania nowych informacji, które mogą istotnie wpłynąć na stosunek ryzyka do korzyści, lub w wyniku uzyskania istotnych informacji, dotyczących bezpieczeństwa stosowania produktu leczniczego lub odnoszących się do minimalizacji ryzyka.
- **Zobowiązania do wypełnienia po wprowadzeniu do obrotu:**

Podmiot odpowiedzialny powinien dopełnić następujących zobowiązań, w podanym okresie czasu:

Opis	Data
<p>Podmiot odpowiedzialny powinien także dostarczyć raport z długoterminowego kontrolowanego rejestrowania danych dotyczących bezpieczeństwa, w którym pacjenci będą monitorowani, przez co najmniej 5 lat, w oparciu o protokół uzgodniony z CHMP. Rejestr danych dotyczących bezpieczeństwa oceni umiarkowanie u chorych z układowym toczniem rumieniowatym niezależnie od jej przyczyny oraz szczególnie istotne działania niepożądane. Te szczególnie istotne działania niepożądane obejmują ciężkie zakażenia, w tym zakażenia oportunistyczne i PML, wybrane ciężkie zdarzenia psychiatryczne oraz nowotwory (w tym nowotwory skóry inne niż czerniak).</p>	<p>28 lutego 2026</p>

ANEKS III

OZNAKOWANIE OPAKOWAŃ I ULOTKA DLA PACJENTA

A. OZNAKOWANIE OPAKOWAŃ

INFORMACJE ZAMIESZCZANE NA OPAKOWANIACH ZEWNĘTRZNYCH

PUDEŁKO – WSTRZYKIWACZ(E)

1. NAZWA PRODUKTU LECZNICZEGO

Benlysta 200 mg roztwór do wstrzykiwań we wstrzykiwaczu

belimumabum

2. ZAWARTOŚĆ SUBSTANCJI CZYNNEJ

Każdy wstrzykiwacz o pojemności 1 ml zawiera 200 mg belimumabu

3. WYKAZ SUBSTANCJI POMOCNICZYCH

Zawiera również: argininy chlorowodorek, histydynę, histydyny monochlorowodorek, polisorbata 80, chlorek sodu, wodę do wstrzykiwań.

4. POSTAĆ FARMACEUTYCZNA I ZAWARTOŚĆ OPAKOWANIA

Roztwór do wstrzykiwań we wstrzykiwaczu.

1 wstrzykiwacz

4 wstrzykiwacze

5. SPOSÓB I DROGA PODANIA

Należy zapoznać się z treścią ulotki przed zastosowaniem leku.

Do podania podskórnego.

Wyłącznie do jednorazowego użytku.

6. OSTRZEŻENIE DOTYCZĄCE PRZECHOWYWANIA PRODUKTU LECZNICZEGO W MIEJSCU NIEWIDOCZNYM I NIEDOSTĘPNYM DLA DZIECI

Lek przechowywać w miejscu niewidocznym i niedostępnym dla dzieci.

7. INNE OSTRZEŻENIA SPECJALNE, JEŚLI KONIECZNE

NACIŚNIJ TU, ABY OTWORZYĆ

8. TERMIN WAŻNOŚCI

Termin ważn. (EXP)

9. WARUNKI PRZECHOWYWANIA

Przechowywać w lodówce.

Nie zamrażać.

Przechowywać w oryginalnym opakowaniu w celu ochrony przed światłem.

10. SPECJALNE ŚRODKI OSTROŻNOŚCI DOTYCZĄCE USUWANIA NIEZUŻYTEGO PRODUKTU LECZNICZEGO LUB POCHODZĄCYCH Z NIEGO ODPADÓW, JEŚLI WŁAŚCIWE

11. NAZWA I ADRES PODMIOTU ODPOWIEDZIALNEGO

GlaxoSmithKline (Ireland) Limited, 12 Riverwalk, Citywest Business Campus, Dublin 24, Irlandia

12. NUMER POZWOLENIA NA DOPUSZCZENIE DO OBROTU

EU/1/11/700/003 1 wstrzykiwacz

EU/1/11/700/004 4 wstrzykiwacze

13. NUMER SERII

Nr serii (Lot)

14. OGÓLNA KATEGORIA DOSTĘPNOŚCI

15. INSTRUKCJA UŻYCIA

16. INFORMACJA PODANA SYSTEMEM BRAILLE’A

benlysta wstrzykiwacz

17. NIEPOWTARZALNY IDENTYFIKATOR – KOD 2D

Obejmuje kod 2D będący nośnikiem niepowtarzalnego identyfikatora.

18. NIEPOWTARZALNY IDENTYFIKATOR – DANE CZYTELNE DLA CZŁOWIEKA

PC
SN
NN

INFORMACJE ZAMIESZCZANE NA OPAKOWANIACH ZEWNĘTRZNYCH

KARTONOWE OPAKOWANIE ZEWNĘTRZNE – opakowanie zbiorcze zawierające 12 wstrzykiwaczy (3 opakowania po 4 wstrzykiwacze) – z blue-box

1. NAZWA PRODUKTU LECZNICZEGO

Benlysta 200 mg roztwór do wstrzykiwań we wstrzykiwaczu

belimumabum

2. ZAWARTOŚĆ SUBSTANCJI CZYNNEJ

Każdy wstrzykiwacz o pojemności 1 ml zawiera 200 mg belimumabu

3. WYKAZ SUBSTANCJI POMOCNICZYCH

Zawiera również: argininy chlorowodorek, histydynę, histydyny monochlorowodorek, polisorbat 80, chlorek sodu, wodę do wstrzykiwań.

4. POSTAĆ FARMACEUTYCZNA I ZAWARTOŚĆ OPAKOWANIA

Roztwór do wstrzykiwań we wstrzykiwaczu.

Opakowanie zbiorcze: 12 wstrzykiwaczy (3 opakowania po 4 wstrzykiwacze)

Nie sprzedawać oddzielnie.

5. SPOSÓB I DROGA PODANIA

Należy zapoznać się z treścią ulotki przed zastosowaniem leku.

Do podawania podskórnego.

Wyłącznie do jednorazowego użytku.

6. OSTRZEŻENIE DOTYCZĄCE PRZECHOWYWANIA PRODUKTU LECZNICZEGO W MIEJSCU NIEWIDOCZNYM I NIEDOSTĘPNYM DLA DZIECI

Lek przechowywać w miejscu niewidocznym i niedostępnym dla dzieci.

7. INNE OSTRZEŻENIA SPECJALNE, JEŚLI KONIECZNE

8. TERMIN WAŻNOŚCI

Termin ważn. (EXP)

9. WARUNKI PRZECHOWYWANIA

Przechowywać w lodówce.

Nie zamrażać.

Przechowywać w oryginalnym opakowaniu w celu ochrony przed światłem.

10. SPECJALNE ŚRODKI OSTROŻNOŚCI DOTYCZĄCE USUWANIA NIEZUŻYTEGO PRODUKTU LECZNICZEGO LUB POCHODZĄCYCH Z NIEGO ODPADÓW, JEŚLI WŁAŚCIWE

11. NAZWA I ADRES PODMIOTU ODPOWIEDZIALNEGO

GlaxoSmithKline (Ireland) Limited
12 Riverwalk
Citywest Business Campus
Dublin 24
Irlandia

12. NUMER POZWOLENIA NA DOPUSZCZENIE DO OBROTU

EU/1/11/700/005

13. NUMER SERII

Nr serii (Lot)

14. OGÓLNA KATEGORIA DOSTĘPNOŚCI

15. INSTRUKCJA UŻYCIA

16. INFORMACJA PODANA SYSTEMEM BRAILLE’A

benlysta wstrzykiwacz

17. NIEPOWTARZALNY IDENTYFIKATOR – KOD 2D

Obejmuje kod 2D będący nośnikiem niepowtarzalnego identyfikatora.

18. NIEPOWTARZALNY IDENTYFIKATOR – DANE CZYTELNE DLA CZŁOWIEKA

PC
SN
NN

INFORMACJE ZAMIESZCZANE NA OPAKOWANIACH POŚREDNICH

**KARTON - WSTRZYKIWACZ – opakowanie zbiorcze zawierające 12 wstrzykiwaczy
(3 opakowania po 4 wstrzykiwacze) – bez blue-box**

1. NAZWA PRODUKTU LECZNICZEGO

Benlysta 200 mg roztwór do wstrzykiwań we wstrzykiwaczu

belimumabum

2. ZAWARTOŚĆ SUBSTANCJI CZYNNEJ

Każdy wstrzykiwacz o pojemności 1 ml zawiera 200 mg belimumabu

3. WYKAZ SUBSTANCJI POMOCNICZYCH

Zawiera również: argininy chlorowodorek, histydynę, histydyny monochlorowodorek, polisorbat 80, chlorek sodu, wodę do wstrzykiwań.

4. POSTAĆ FARMACEUTYCZNA I ZAWARTOŚĆ OPAKOWANIA

Roztwór do wstrzykiwań we wstrzykiwaczu.

4 wstrzykiwacze. Część opakowania zbiorczego.

Nie sprzedawać oddzielnie.

5. SPOSÓB I DROGA PODANIA

Należy zapoznać się z treścią ulotki przed zastosowaniem leku.

Do podawania podskórnego.

Wyłącznie do jednorazowego użytku.

6. OSTRZEŻENIE DOTYCZĄCE PRZECHOWYWANIA PRODUKTU LECZNICZEGO W MIEJSCU NIEWIDOCZNYM I NIEDOSTĘPNYM DLA DZIECI

Lek przechowywać w miejscu niewidocznym i niedostępnym dla dzieci.

7. INNE OSTRZEŻENIA SPECJALNE, JEŚLI KONIECZNE

8. TERMIN WAŻNOŚCI

Termin ważn. (EXP)

9. WARUNKI PRZECHOWYWANIA

Przechowywać w lodówce.

Nie zamrażać.

Przechowywać w oryginalnym opakowaniu w celu ochrony przed światłem.

10. SPECJALNE ŚRODKI OSTROŻNOŚCI DOTYCZĄCE USUWANIA NIEZUŻYTEGO PRODUKTU LECZNICZEGO LUB POCHODZĄCYCH Z NIEGO ODPADÓW, JEŚLI WŁAŚCIWE

11. NAZWA I ADRES PODMIOTU ODPOWIEDZIALNEGO

GlaxoSmithKline (Ireland) Limited
12 Riverwalk
Citywest Business Campus
Dublin 24
Irlandia

12. NUMER POZWOLENIA NA DOPUSZCZENIE DO OBROTU

13. NUMER SERII

Nr serii (Lot)

14. OGÓLNA KATEGORIA DOSTĘPNOŚCI

15. INSTRUKCJA UŻYCIA

16. INFORMACJA PODANA SYSTEMEM BRAILLE’A

benlysta wstrzykiwacz

17. NIEPOWTARZALNY IDENTYFIKATOR – KOD 2D

18. NIEPOWTARZALNY IDENTYFIKATOR – DANE CZYTELNE DLA CZŁOWIEKA

**MINIMUM INFORMACJI ZAMIESZCZANYCH NA MAŁYCH OPAKOWANIACH
BEZPOŚREDNICH**

ETYKIETA NA WSTRZYKIWACZ

1. NAZWA PRODUKTU LECZNICZEGO I DROGA PODANIA

Benlysta 200 mg do wstrzykiwania

belimumabum

sc.

podskórnice

2. SPOSÓB PODAWANIA

3. TERMIN WAŻNOŚCI

EXP

4. NUMER SERII

Lot

**5. ZAWARTOŚĆ OPAKOWANIA Z PODANIEM MASY, OBJĘTOŚCI LUB LICZBY
JEDNOSTEK**

1 ml

6. INNE

INFORMACJE ZAMIESZCZANE NA OPAKOWANIACH ZEWNĘTRZNYCH
PUDEŁKO – AMPUŁKO-STRZYKAWKA (AMPUŁKO-STRZYKAWKI)

1. NAZWA PRODUKTU LECZNICZEGO

Benlysta 200 mg roztwór do wstrzykiwań w ampułko-strzykawce

belimumabum

2. ZAWARTOŚĆ SUBSTANCJI CZYNNEJ

Każda ampułko-strzykawka o pojemności 1 ml zawiera 200 mg belimumabu

3. WYKAZ SUBSTANCJI POMOCNICZYCH

Zawiera również: L-argininy chlorowodorek, L-histydynę, L-histydyny monochlorowodorek, polisorbitat 80, chlorek sodu, wodę do wstrzykiwań.

4. POSTAĆ FARMACEUTYCZNA I ZAWARTOŚĆ OPAKOWANIA

Roztwór do wstrzykiwań w ampułko-strzykawce.

1 ampułko-strzykawka

4 ampułko-strzykawki

5. SPOSÓB I DROGA PODANIA

Należy zapoznać się z treścią ulotki przed zastosowaniem leku.

Do podawania podskórnego.

Wyłącznie do jednorazowego użytku.

6. OSTRZEŻENIE DOTYCZĄCE PRZECHOWYWANIA PRODUKTU LECZNICZEGO W MIEJSCU NIEWIDOCZNYM I NIEDOSTĘPNYM DLA DZIECI

Lek przechowywać w miejscu niewidocznym i niedostępnym dla dzieci.

7. INNE OSTRZEŻENIA SPECJALNE, JEŚLI KONIECZNE

NACIŚNIJ TU, ABY OTWORZYĆ

8. TERMIN WAŻNOŚCI

Termin ważn. (EXP)

9. WARUNKI PRZECHOWYWANIA

Przechowywać w lodówce.

Nie zamrażać.

Przechowywać w oryginalnym opakowaniu w celu ochrony przed światłem.

10. SPECJALNE ŚRODKI OSTROŻNOŚCI DOTYCZĄCE USUWANIA NIEZUŻYTEGO PRODUKTU LECZNICZEGO LUB POCHODZĄCYCH Z NIEGO ODPADÓW, JEŚLI WŁAŚCIWE

11. NAZWA I ADRES PODMIOTU ODPOWIEDZIALNEGO

GlaxoSmithKline (Ireland) Limited, 12 Riverwalk, Citywest Business Campus, Dublin 24, Irlandia

12. NUMER POZWOLENIA NA DOPUSZCZENIE DO OBROTU

EU/1/11/700/006 1 ampułko-strzykawka

EU/1/11/700/007 4 ampułko-strzykawki

13. NUMER SERII

Nr serii (Lot)

14. OGÓLNA KATEGORIA DOSTĘPNOŚCI

15. INSTRUKCJA UŻYCIA

16. INFORMACJA PODANA SYSTEMEM BRAILLE’A

benlysta ampułko-strzykawka

17. NIEPOWTARZALNY IDENTYFIKATOR – KOD 2D

Obejmuje kod 2D będący nośnikiem niepowtarzalnego identyfikatora.

18. NIEPOWTARZALNY IDENTYFIKATOR – DANE CZYTELNE DLA CZŁOWIEKA

PC
SN
NN

**MINIMUM INFORMACJI ZAMIESZCZANYCH NA MAŁYCH OPAKOWANIACH
BEZPOŚREDNICH**

ETYKIETA NA AMPUŁKO-STRZYKAWKĘ

1. NAZWA PRODUKTU LECZNICZEGO I DROGA PODANIA

Benlysta 200 mg

belimumabum

sc.

2. SPOSÓB PODAWANIA

3. TERMIN WAŻNOŚCI

EXP

4. NUMER SERII

Lot

**5. ZAWARTOŚĆ OPAKOWANIA Z PODANIEM MASY, OBJĘTOŚCI LUB LICZBY
JEDNOSTEK**

1 ml

6. INNE

INFORMACJE ZAMIESZCZANE NA OPAKOWANIACH ZEWNĘTRZNYCH**PUDEŁKO - FIOŁKA****1. NAZWA PRODUKTU LECZNICZEGO**

Benlysta 120 mg proszek do sporządzania koncentratu roztworu do infuzji

belimumabum

2. ZAWARTOŚĆ SUBSTANCJI CZYNNEJ

Każda fiolka zawiera 120 mg belimumabu (po rekonstytucji 80 mg/ml)

3. WYKAZ SUBSTANCJI POMOCNICZYCH

Kwas cytrynowy jednowodny (E330), cytrynian sodu (E331), sacharoza, polisorbat 80

4. POSTAĆ FARMACEUTYCZNA I ZAWARTOŚĆ OPAKOWANIA

Proszek do sporządzania koncentratu roztworu do infuzji

1 fiolka

5. SPOSÓB I DROGA PODANIA

Do podawania w postaci infuzji dożylniej po rekonstytucji i rozcieńczeniu.

Należy zapoznać się z treścią ulotki przed zastosowaniem leku.

Do podawania dożylnego.

Wyłącznie do jednorazowego użytku.

6. OSTRZEŻENIE DOTYCZĄCE PRZECHOWYWANIA PRODUKTU LECZNICZEGO W MIEJSCU NIEWIDOCZNYM I NIEDOSTĘPNYM DLA DZIECI

Lek przechowywać w miejscu niewidocznym i niedostępnym dla dzieci.

7. INNE OSTRZEŻENIA SPECJALNE, JEŚLI KONIECZNE**8. TERMIN WAŻNOŚCI**

Termin ważn. (EXP)

9. WARUNKI PRZECHOWYWANIA

Przechowywać w lodówce.

Nie zamrażać.

Przechowywać w oryginalnym opakowaniu w celu ochrony przed światłem.

10. SPECJALNE ŚRODKI OSTROŻNOŚCI DOTYCZĄCE USUWANIA NIEZUŻYTEGO PRODUKTU LECZNICZEGO LUB POCHODZĄCYCH Z NIEGO ODPADÓW, JEŚLI WŁAŚCIWE

11. NAZWA I ADRES PODMIOTU ODPOWIEDZIALNEGO

GlaxoSmithKline (Ireland) Limited, 12 Riverwalk, Citywest Business Campus, Dublin 24, Irlandia

12. NUMER POZWOLENIA NA DOPUSZCZENIE DO OBROTU

EU/1/11/700/001

13. NUMER SERII

Nr serii (Lot)

14. OGÓLNA KATEGORIA DOSTĘPNOŚCI

15. INSTRUKCJA UŻYCIA

16. INFORMACJA PODANA SYSTEMEM BRAILLE’A

Zaakceptowano uzasadnienie braku informacji systemem Braille’a.

17. NIEPOWTARZALNY IDENTYFIKATOR – KOD 2D

Obejmuje kod 2D będący nośnikiem niepowtarzalnego identyfikatora.

18. NIEPOWTARZALNY IDENTYFIKATOR – DANE CZYTELNE DLA CZŁOWIEKA

PC
SN
NN

**MINIMUM INFORMACJI ZAMIESZCZANYCH NA MAŁYCH OPAKOWANIACH
BEZPOŚREDNICH**

ETYKIETA NA FIOŁKĘ

1. NAZWA PRODUKTU LECZNICZEGO I DROGA PODANIA

Benlysta 120 mg proszek do sporządzania koncentratu roztworu do infuzji
belimumabum
iv.

2. SPOSÓB PODAWANIA

3. TERMIN WAŻNOŚCI

EXP

4. NUMER SERII

Lot

**5. ZAWARTOŚĆ OPAKOWANIA Z PODANIEM MASY, OBJĘTOŚCI LUB LICZBY
JEDNOSTEK**

120 mg

6. INNE

INFORMACJE ZAMIESZCZANE NA OPAKOWANIACH ZEWNĘTRZNYCH**PUDEŁKO - FIOŁKA****1. NAZWA PRODUKTU LECZNICZEGO**

Benlysta 400 mg proszek do sporządzania koncentratu roztworu do infuzji
belimumabum

2. ZAWARTOŚĆ SUBSTANCJI CZYNNEJ

Każda fiolka zawiera 400 mg belimumabu (po rekonstytucji 80 mg/ml)

3. WYKAZ SUBSTANCJI POMOCNICZYCH

Kwas cytrynowy jednowodny (E330), cytrynian sodu (E331), sacharoza, polisorbat 80

4. POSTAĆ FARMACEUTYCZNA I ZAWARTOŚĆ OPAKOWANIA

Proszek do sporządzania koncentratu roztworu do infuzji
1 fiolka

5. SPOSÓB I DROGA PODANIA

Do podawania w postaci infuzji dożylniej po rekonstytucji i rozcieńczeniu.
Należy zapoznać się z treścią ulotki przed zastosowaniem leku.
Do podawania dożylnego.
Wyłącznie do jednorazowego użytku.

6. OSTRZEŻENIE DOTYCZĄCE PRZECHOWYWANIA PRODUKTU LECZNICZEGO W MIEJSCU NIEWIDOCZNYM I NIEDOSTĘPNYM DLA DZIECI

Lek przechowywać w miejscu niewidocznym i niedostępnym dla dzieci.

7. INNE OSTRZEŻENIA SPECJALNE, JEŚLI KONIECZNE**8. TERMIN WAŻNOŚCI**

Termin ważn. (EXP)

9. WARUNKI PRZECHOWYWANIA

Przechowywać w lodówce.
Nie zamrażać.
Przechowywać w oryginalnym opakowaniu w celu ochrony przed światłem.

10. SPECJALNE ŚRODKI OSTROŻNOŚCI DOTYCZĄCE USUWANIA NIEZUŻYTEGO PRODUKTU LECZNICZEGO LUB POCHODZĄCYCH Z NIEGO ODPADÓW, JEŚLI WŁAŚCIWE

11. NAZWA I ADRES PODMIOTU ODPOWIEDZIALNEGO

GlaxoSmithKline (Ireland) Limited, 12 Riverwalk, Citywest Business Campus, Dublin 24, Irlandia

12. NUMER POZWOLENIA NA DOPUSZCZENIE DO OBROTU

EU/1/11/700/002

13. NUMER SERII

Nr serii (Lot)

14. OGÓLNA KATEGORIA DOSTĘPNOŚCI

15. INSTRUKCJA UŻYCIA

16. INFORMACJA PODANA SYSTEMEM BRAILLE’A

Zaakceptowano uzasadnienie braku informacji systemem Braille’a.

17. NIEPOWTARZALNY IDENTYFIKATOR – KOD 2D

Obejmuje kod 2D będący nośnikiem niepowtarzalnego identyfikatora.

18. NIEPOWTARZALNY IDENTYFIKATOR – DANE CZYTELNE DLA CZŁOWIEKA

PC
SN
NN

**MINIMUM INFORMACJI ZAMIESZCZANYCH NA MAŁYCH OPAKOWANIACH
BEZPOŚREDNICH**

ETYKIETA NA FIOŁKĘ

1. NAZWA PRODUKTU LECZNICZEGO I DROGA PODANIA

Benlysta 400 mg proszek do sporządzania koncentratu roztworu do infuzji

belimumabum

iv.

2. SPOSÓB PODAWANIA

3. TERMIN WAŻNOŚCI

EXP

4. NUMER SERII

Lot

**5. ZAWARTOŚĆ OPAKOWANIA Z PODANIEM MASY, OBJĘTOŚCI LUB LICZBY
JEDNOSTEK**

400 mg

6. INNE

B. ULOTKA DLA PACJENTA

Ulotka dołączona do opakowania: informacja dla użytkownika

Benlysta 200 mg roztwór do wstrzykiwań we wstrzykiwaczu

belimumabum

▼ Niniejszy produkt leczniczy będzie dodatkowo monitorowany. Umożliwi to szybkie zidentyfikowanie nowych informacji o bezpieczeństwie. Użytkownik leku też może w tym pomóc, zgłaszając wszelkie działania niepożądane, które wystąpiły po zastosowaniu leku. Aby dowiedzieć się, jak zgłaszać działania niepożądane – patrz punkt 4.

Należy uważnie zapoznać się z treścią ulotki przed zastosowaniem leku, ponieważ zawiera ona informacje ważne dla pacjenta.

- Należy zachować tę ulotkę, aby w razie potrzeby móc ją ponownie przeczytać.
- W razie jakichkolwiek wątpliwości należy zwrócić się do lekarza.
- Lek ten przepisano ściśle określonej osobie. Nie należy go przekazywać innym. Lek może zaszkodzić innej osobie, nawet jeśli objawy jej choroby są takie same.
- Jeśli u pacjenta wystąpią jakiegokolwiek objawy niepożądane, w tym wszelkie objawy niepożądane niewymienione w tej ulotce, należy powiedzieć o tym lekarzowi. Patrz punkt 4.

Spis treści ulotki

1. Co to jest lek Benlysta i w jakim celu się go stosuje
2. Informacje ważne przed zastosowaniem leku Benlysta
3. Jak stosować lek Benlysta
4. Możliwe działania niepożądane
5. Jak przechowywać lek Benlysta
6. Zawartość opakowania i inne informacje
Instrukcja krok po kroku dotycząca stosowania wstrzykiwacza

1. Co to jest lek Benlysta i w jakim celu się go stosuje

Benlysta do wstrzykiwania podskórnego jest lekiem stosowanym w leczeniu toczenia (toczenia rumieniowatego układuowego, SLE) u osób dorosłych (w wieku 18 lat i starszych), u których choroba jest nadal bardzo aktywna, pomimo stosowania standardowego leczenia. Lek Benlysta jest również stosowany w połączeniu z innymi lekami w leczeniu osób dorosłych z aktywnym toczniowym zapaleniem nerek (stanem zapalnym nerki związanym z toczniem).

Toczeń jest chorobą, w której układ immunologiczny (układ, który zwalcza zakażenia) atakuje komórki i tkanki własnego organizmu, powodując stan zapalny i niszczenie organów. Może to dotyczyć prawie każdego organu ciała i uważa się, że pewien rodzaj białych krwinek, nazywanych krwinkami typu B bierze udział w powstaniu choroby.

Benlysta zawiera **belimumab** (*przeciwciało monoklonalne*). Zmniejsza liczbę białych krwinek w krwi pacjenta poprzez blokowanie działania białka BLyS. Białko to pomaga żyć dłużej komórkom B i jego poziom jest wysoki u osób z toczniem.

Benlysta będzie podawana równolegle z dotychczas przyjmowanymi lekami stosowanymi w leczeniu toczenia.

2. Informacje ważne przed zastosowaniem leku Benlysta

Kiedy nie stosować leku Benlysta

- jeśli pacjent ma **uczulenie** na substancję czynną lub którykolwiek z pozostałych składników tego leku (*wymienione w punkcie 6*).

➔ **Należy skonsultować się z lekarzem**, jeżeli pacjent uważa, że może go to dotyczyć.

Ostrzeżenia i środki ostrożności

Przed rozpoczęciem przyjmowania leku Benlysta należy omówić to z lekarzem:

- jeśli pacjent przechodzi obecnie **infekcję** lub ma przewlekłą infekcję, lub infekcje występują często. Lekarz zdecyduje, czy pacjent może przyjmować lek Benlysta.
- jeśli pacjent ma zostać **zaszczepiony** lub został zaszczepiony w ciągu ostatnich 30 dni. Przed lub w czasie leczenia lekiem Benlysta nie należy stosować niektórych szczepionek.
- jeśli u pacjenta toczy się **układu nerwowego**;
- jeśli u pacjenta występuje **zakażenie wirusem HIV** lub **niskie poziomy przeciwciał**;
- jeśli pacjent choruje lub chorował na **zapalenie wątroby typu B lub C**;
- jeżeli pacjent miał **przeszczepiony narząd** lub **szpik kostny** lub **komórki macierzyste**;
- jeżeli u pacjenta wystąpił lub występuje **nowotwór**.

➔ **Należy powiedzieć lekarzowi**, jeżeli któreś z powyższych dotyczy pacjenta.

Depresja i samobójstwo

W trakcie leczenia lekiem Benlysta zgłaszano przypadki depresji, myśli samobójczych oraz prób samobójczych, w tym samobójstwa. Należy powiadomić lekarza jeśli u pacjenta występowały takie zaburzenia. Jeśli kiedykolwiek wystąpią nowe lub nasilą się istniejące objawy:

➔ **Należy natychmiast skontaktować się z lekarzem lub zgłosić się do szpitala.**

Jeśli pacjent czuje przygnębienie lub myśli o samookaleczeniu bądź popełnieniu samobójstwa, pomocne może okazać się powiadomienie członka rodziny lub przyjaciela i poproszenie o przeczytanie tej ulotki. Pacjent może zapytać czy niepokoją go zmiany w jego nastroju lub zachowaniu.

Należy zwrócić uwagę na istotne objawy

Osoby przyjmujące leki wpływające na układ odpornościowy mogą być bardziej narażone na infekcje, w tym na rzadką, ale poważną infekcję mózgu nazywaną postępującą leukoencefalopatią wieloogniskową (PML).

➔ **Należy zapoznać się z informacją „Zwiększone ryzyko wystąpienia infekcji mózgu” w punkcie 4 tej ulotki.**

Aby zwiększyć identyfikowalność tego leku, zarówno pacjent jak i lekarz powinni zanotować numer serii leku Benlysta. Zaleca się zanotowanie tych informacji przez pacjenta, na wypadek gdyby był on zapytany o nie w przyszłości.

Dzieci i młodzież

Nie należy podawać leku Benlysta do wstrzykiwania podskórnego dzieciom i młodzieży w wieku poniżej 18 lat.

Benlysta a inne leki

Należy powiedzieć lekarzowi o wszystkich lekach przyjmowanych przez pacjenta obecnie lub ostatnio, a także o lekach, które pacjent planuje przyjmować.

W szczególności należy powiedzieć lekarzowi, jeżeli pacjent przyjmuje leki, które wpływają na układ odpornościowy, w tym jakiegokolwiek lek, który ma wpływ na krwinki typu B (leki stosowane do leczenia nowotworów lub chorób zapalnych).

Stosowanie takich leków jednocześnie z lekiem Benlysta może zmniejszyć skuteczność układu immunologicznego. Może to zwiększać ryzyko poważnych chorób.

Ciąża i karmienie piersią

Antykoncepcja u kobiet mogących zajść w ciążę

- W trakcie leczenia lekiem Benlysta oraz przez co najmniej 4 miesiące po przyjęciu ostatniej dawki **należy stosować skuteczną metodę antykoncepcji.**

Ciąża

Stosowanie leku Benlysta zwykle nie jest zalecane, jeżeli pacjentka jest w ciąży.

- **Jeżeli pacjentka jest w ciąży**, może być w ciąży lub planuje mieć dziecko, **należy poinformować o tym lekarza.** Lekarz zdecyduje, czy pacjentka może przyjmować lek Benlysta.
- **Jeżeli pacjentka zajdzie w ciążę** podczas przyjmowania leku Benlysta należy poinformować o tym lekarza.

Karmienie piersią

Jeśli pacjentka karmi piersią, powinna poinformować o tym lekarza. Jest prawdopodobne, że lek Benlysta dostaje się do mleka. Lekarz przedyskutuje z pacjentką czy powinna przestać stosować lek Benlysta podczas karmienia piersią lub czy powinna przestać karmić piersią.

Prowadzenie pojazdów i obsługiwanie maszyn

Lek Benlysta może powodować działania niepożądane, które mogą osłabiać zdolność prowadzenia pojazdów i obsługiwanie maszyn.

Ważne informacje dotyczące składu leku Benlysta

Ten lek zawiera mniej niż 1 mmol sodu (23 mg) na dawkę, tak więc można przyjąć, że jest wolny od sodu.

3. Jak stosować lek Benlysta

Ten lek należy zawsze stosować zgodnie z zaleceniami lekarza lub farmaceuty. W razie wątpliwości należy zwrócić się do lekarza lub farmaceuty.

Lek Benlysta należy wstrzykiwać pod skórę w każdym tygodniu w ten sam dzień tygodnia.

Jaką dawkę stosować

Dorośli (18 lat i więcej)

Toczeń rumieniowaty układowy (SLE)

Zalecana dawka to 200 mg (cała zawartość 1 wstrzykiwacza) raz w tygodniu.

Toczniove zapalenie nerek

Zalecana dawka może być różna. Lekarz przepisze pacjentowi odpowiednią dawkę leku, którą jest:

- dawka 200 mg (pełna zawartość jednego wstrzykiwacza) jeden raz w tygodniu, lub
- dawka 400 mg (pełna zawartość dwóch wstrzykiwaczy) jeden raz w tygodniu przez 4 kolejne tygodnie. Po tym czasie, rekomendowana dawka wynosi 200 mg (pełna zawartość jednego wstrzykiwacza) jeden raz w tygodniu.

Jeśli pacjent chce zmienić dzień tygodnia, w którym przyjmuje lek

Należy przyjąć lek w nowy dzień tygodnia (nawet jeżeli odstęp czasu od przyjęcia ostatniej dawki leku jest krótszy niż tydzień). Następnie należy kontynuować przyjmowanie leku zgodnie z nowym tygodniowym schematem.

Wstrzykiwanie leku Benlysta

Lekarz lub pielęgniarka poinstruuje pacjenta lub jego opiekuna, w jaki sposób należy wstrzykiwać lek Benlysta. Pierwsze podanie leku Benlysta we wstrzykiwaczu należy przeprowadzić pod nadzorem lekarza lub pielęgniarki. Po przeszkoleniu pacjenta w zakresie używania wstrzykiwacza, lekarz lub pielęgniarka może zgodzić się na samodzielne podawanie leku przez pacjenta bądź podawanie leku pacjentowi przez jego opiekuna. Lekarz lub pielęgniarka przekażą również informacje na temat sygnałów i objawów, na które należy zwracać uwagę podczas stosowania leku Benlysta ze względu na możliwość wystąpienia poważnych reakcji alergicznych (patrz „Reakcje alergiczne” w punkcie 4).

Lek Benlysta podaje się pod skórę w okolicę żołądka (brzuch) lub górną część nogi (udo).

Leku Benlysta do podawania podskórnego nie wolno podawać do żyły (dożylnie).

Instrukcja dotycząca używania wstrzykiwacza znajduje się na końcu tej ulotki.

Przyjęcie większej niż zalecana dawki leku Benlysta

Jeśli to nastąpi, należy niezwłocznie skontaktować się z lekarzem lub pielęgniarką, którzy będą monitorować pacjenta w celu wykrycia jakichkolwiek sygnałów lub objawów działań niepożądanych oraz w razie potrzeby zastosują odpowiednie leczenie. Jeśli to możliwe, należy im pokazać opakowanie leku lub tę ulotkę.

Pominięcie przyjęcia leku Benlysta

Należy niezwłocznie przyjąć pominiętą dawkę leku. Następnie należy kontynuować przyjmowanie leku zgodnie z dotychczasowym tygodniowym schematem lub rozpocząć nowy tygodniowy schemat, rozpoczynając od dnia wstrzyknięcia pominiętej dawki.

Jeśli pacjent nie zauważy, że pominął dawkę leku do czasu planowanego przyjęcia kolejnej dawki, należy po prostu przyjąć tę kolejną dawkę, zgodnie z planem.

Przerwanie stosowania leku Benlysta

Lekarz zdecyduje czy konieczne jest przerwanie stosowania leku Benlysta.

4. Możliwe działania niepożądane

Jak każdy lek, ten lek może powodować działania niepożądane, chociaż nie u każdego one wystąpią.

Reakcje alergiczne – należy niezwłocznie uzyskać pomoc medyczną

Lek Benlysta może powodować reakcje w miejscu wstrzyknięcia lub reakcje alergiczne (*nadwrażliwości*). Są to częste działania niepożądane (mogą dotyczyć do 1 na 10 osób). Niekiedy mogą one być ciężkie (niezbyt często, dotyczące do 1 na 100 osób) i mogą one zagrażać życiu. Te ciężkie działania niepożądane częściej zdarzają się w dniu pierwszego lub drugiego podania leku Benlysta, ale mogą być opóźnione i wystąpić kilka dni później.

Należy niezwłocznie powiedzieć lekarzowi lub pielęgniarce, lub udać się do oddziału ratunkowego najbliższego szpitala w przypadku wystąpienia któregośkolwiek z poniższych objawów reakcji alergicznej lub reakcji na wstrzyknięcie:

- obrzęk twarzy, ust, jamy ustnej lub języka
- chęrczenie, trudności z oddychaniem lub skrócenie oddechu
- wysypka
- swędzące guzki lub pokrzywka.

Mogą również wystąpić rzadko mniej poważne opóźnione reakcje na lek Benlysta, występujące najczęściej 5 do 10 dni po wstrzyknięciu. Obejmują one objawy takie jak wysypka, nudności, zmęczenie, ból mięśni, ból głowy lub obrzęk twarzy.

W razie wystąpienia takich objawów, zwłaszcza dwóch lub więcej w jednym czasie:

➔ **Należy poinformować lekarza lub pielęgniarkę.**

Infekcje

Lek Benlysta może zwiększyć ryzyko wystąpienia infekcji, w tym infekcji dróg moczowych i dróg oddechowych. Infekcje te są bardzo częste i mogą dotyczyć więcej niż 1 na 10 osób. Niektóre infekcje mogą mieć ciężki przebieg oraz w niezbyt częstych przypadkach powodować śmierć.

W razie wystąpienia następujących objawów infekcji:

- gorączka i (lub) dreszcze
- kaszel, trudności z oddychaniem
- biegunka, wymioty
- uczucie pieczenia podczas oddawania moczu, częste oddawanie moczu
- rozgrzana, zaczerwieniona lub bolesna skóra lub owrzodzenia na ciele.

➔ **Należy natychmiast poinformować lekarza lub pielęgniarkę.**

Depresja i samobójstwo

W trakcie leczenia lekiem Benlysta zgłaszano przypadki depresji, myśli samobójczych oraz prób samobójczych. Depresja może dotyczyć do 1 na 10 osób, myśli i próby samobójcze mogą dotyczyć do 1 na 100 osób. Jeśli pacjent czuje przygnębienie, ma myśli o samookaleczeniu albo inne niepokojące myśli, lub jeśli jest przygnębiony i zauważy pogorszenie swojego samopoczucia albo pojawienie się nowych objawów:

➔ **Należy natychmiast skontaktować się z lekarzem lub zgłosić się do szpitala.**

Zwiększone ryzyko wystąpienia infekcji mózgu

Leki osłabiające układ odpornościowy, takie jak lek Benlysta, mogą zwiększać ryzyko wystąpienia rzadkiej, ale poważnej i zagrażającej życiu infekcji mózgu nazywanej postępującą leukoencefalopatią wieloogniskową (PML).

Objawy PML obejmują:

- zaniki pamięci
- problemy z rozumowaniem
- trudności z mową lub chodzeniem
- utratę wzroku

➔ **Należy niezwłocznie poinformować lekarza, jeżeli u pacjenta wystąpi którykolwiek z tych objawów lub podobne problemy trwające minimum kilka dni.**

Jeśli objawy takie występowały u pacjenta jeszcze przed rozpoczęciem leczenia lekiem Benlysta:

➔ **Należy niezwłocznie poinformować lekarza, jeżeli nastąpi jakakolwiek zmiana dotycząca tych objawów.**

Inne możliwe działania niepożądane:

Bardzo częste działania niepożądane

Mogą one dotyczyć **więcej niż 1 na 10** osób:

- zakażenia bakteryjne (*patrz „Infekcje” powyżej*).

Częste działania niepożądane

Mogą one dotyczyć **do 1 na 10** osób:

- wysoka temperatura lub gorączka

- reakcje w miejscu wstrzyknięcia, na przykład: wysypka, zaczerwienienie, swędzenie lub obrzęk skóry w miejscu wstrzyknięcia leku Benlysta
- swędząca, wypukła wysypka (pokrzywka), wysypka skórna
- mała liczba białych krwinek (możliwe do zaobserwowania w badaniach krwi)
- infekcja dotycząca nosa, gardła lub żołądka
- ból rąk lub stóp
- migrena
- nudności, biegunka.

Zgłaszanie działań niepożądanych

Jeśli wystąpią jakiegokolwiek objawy niepożądane, w tym wszelkie objawy niepożądane niewymienione w tej ulotce, należy powiedzieć o tym lekarzowi lub pielęgniarce. Działania niepożądane można zgłaszać bezpośrednio do „krajowego systemu zgłaszania” wymienionego w [załączniku V*](#). Dzięki zgłaszaniu działań niepożądanych można będzie zgromadzić więcej informacji na temat bezpieczeństwa stosowania leku.

5. Jak przechowywać lek Benlysta

Przechowywać w miejscu niewidocznym i niedostępnym dla dzieci.

Nie stosować tego leku po upływie terminu ważności zamieszczonego na etykiecie i pudełku po Termin ważn. (EXP). Termin ważności oznacza ostatni dzień podanego miesiąca.

Przechowywać w lodówce (2°C do 8°C).

Nie zamrażać.

Przechowywać w oryginalnym opakowaniu w celu ochrony przed światłem.

Pojedynczy wstrzykiwacz leku Benlysta może być przechowywany w temperaturze pokojowej (do 25°C) przez okres do 12 godzin – tak długo, jak jest chroniony przed światłem. Po wyjęciu z lodówki, wstrzykiwacz **musi być użyty w ciągu 12 godzin albo należy go wyrzucić**.

Leków nie należy wyrzucać do kanalizacji ani domowych pojemników na odpadki. Należy zapytać farmaceutę, jak usunąć leki, których się już nie używa. Takie postępowanie pomoże chronić środowisko.

6. Zawartość opakowania i inne informacje

Co zawiera lek Benlysta

Substancją czynną leku jest belimumab.

Każdy wstrzykiwacz o pojemności 1 ml zawiera 200 mg belimumabu.

Pozostałe składniki to: argininy chlorowodorek, histydyna, histydyny monochlorowodorek, polisorbata 80, chlorek sodu, woda do wstrzykiwań. W celu uzyskania dalszych informacji patrz „Ważne informacje dotyczące składu leku Benlysta” w punkcie 2. ulotki.

Jak wygląda lek Benlysta i co zawiera opakowanie

Lek Benlysta jest dostępny w postaci 1 ml przezroczystego do lekko żółtego roztworu znajdującego się we wstrzykiwaczu przeznaczonym do jednorazowego użycia.

Dostępny w opakowaniach zawierających 1 lub 4 wstrzykiwacze w jednym opakowaniu oraz w opakowaniach zbiorczych zawierających 12 wstrzykiwaczy (3 opakowania po 4 wstrzykiwacze).

Nie wszystkie wielkości opakowań muszą znajdować się w obrocie.

Podmiot odpowiedzialny

GlaxoSmithKline (Ireland) Limited
12 Riverwalk
Citywest Business Campus
Dublin 24
Irlandia

Wytwórca

GlaxoSmithKline Manufacturing S.P.A
Strada Provinciale Asolana, 90
43056 San Polo di Torrile
Parma
Włochy

W celu uzyskania bardziej szczegółowych informacji dotyczących tego leku należy zwrócić się do miejscowego przedstawiciela podmiotu odpowiedzialnego:

België/Belgique/Belgien

GlaxoSmithKline Pharmaceuticals s.a./n.v.
Tél/Tel: + 32 (0) 10 85 52 00

Luxembourg/Luxemburg

GlaxoSmithKline Pharmaceuticals s.a./n.v.
Belgique/Belgien
Tél/Tel: + 32 (0) 10 85 52 00

България

GlaxoSmithKline (Ireland) Limited
Тел.: + 359 80018205

Magyarország

GlaxoSmithKline (Ireland) Limited
Tel.: + 36 80088309

Česká republika

GlaxoSmithKline s.r.o.
Tel: + 420 222 001 111
cz.info@gsk.com

Malta

GlaxoSmithKline (Ireland) Limited
Tel: + 356 80065004

Danmark

GlaxoSmithKline Pharma A/S
Tlf: + 45 36 35 91 00
dk-info@gsk.com

Nederland

GlaxoSmithKline BV
Tel: + 31 (0)33 2081100

Deutschland

GlaxoSmithKline GmbH & Co. KG
Tel.: + 49 (0)89 36044 8701
produkt.info@gsk.com

Norge

GlaxoSmithKline AS
Tlf: + 47 22 70 20 00

Eesti

GlaxoSmithKline (Ireland) Limited
Tel: + 372 8002640

Österreich

GlaxoSmithKline Pharma GmbH
Tel: + 43 (0)1 97075 0
at.info@gsk.com

Ελλάδα

GlaxoSmithKline Μονοπρόσωπη Α.Ε.Β.Ε.
Τηλ: + 30 210 68 82 100

Polska

GSK Services Sp. z o.o.
Tel.: + 48 (0)22 576 9000

España

GlaxoSmithKline, S.A.
Tel: + 34 900 202 700
es-ci@gsk.com

France

Laboratoire GlaxoSmithKline
Tél.: + 33 (0)1 39 17 84 44
diam@gsk.com

Hrvatska

GlaxoSmithKline (Ireland) Limited
Tel:+ 385 800787089

Ireland

GlaxoSmithKline (Ireland) Limited
Tel: + 353 (0)1 4955000

Ísland

Vistor hf.
Sími: +354 535 7000

Italia

GlaxoSmithKline S.p.A.
Tel: + 39 (0)45 7741111

Κόπος

GlaxoSmithKline (Ireland) Limited
Τηλ: + 357 80070017

Latvija

GlaxoSmithKline (Ireland) Limited
Tel: + 371 80205045

Lietuva

GlaxoSmithKline (Ireland) Limited
Tel: + 370 80000334

Portugal

GlaxoSmithKline – Produtos Farmacêuticos, Lda.
Tel: + 351 21 412 95 00
FI.PT@gsk.com

România

GlaxoSmithKline (Ireland) Limited
Tel: + 40 800672524

Slovenija

GlaxoSmithKline (Ireland) Limited
Tel: + 386 80688869

Slovenská republika

GlaxoSmithKline (Ireland) Limited
Tel: + 421 800500589

Suomi/Finland

GlaxoSmithKline Oy
Puh/Tel: + 358 (0)10 30 30 30

Sverige

GlaxoSmithKline AB
Tel: + 46 (0)8 638 93 00
info.produkt@gsk.com

United Kingdom (Northern Ireland)

GlaxoSmithKline (Ireland) Limited
Tel: + 44 (0)800 221441
customercontactuk@gsk.com

Data ostatniej aktualizacji ulotki:

Szczegółowa informacja o tym leku jest dostępna na stronie internetowej Europejskiej Agencji Leków
<http://www.ema.europa.eu>.

Instrukcja krok po kroku dotycząca stosowania wstrzykiwacza

Raz w tygodniu

Należy przestrzegać poniższej instrukcji dotyczącej poprawnego używania wstrzykiwacza. Nieprzestrzeganie tych zaleceń może mieć wpływ na prawidłowe działanie wstrzykiwacza. Pacjent powinien również zostać przeszkolony w zakresie prawidłowego użytkowania wstrzykiwacza.

Benlysta jest przeznaczona **wyłącznie do podawania pod skórę** (podskórnie).

Aby zwiększyć identyfikowalność tego leku, zarówno pacjent jak i lekarz powinni zanotować numer serii leku Benlysta. Zaleca się zanotowanie tych informacji przez pacjenta, na wypadek gdyby był on zapytany o nie w przyszłości.

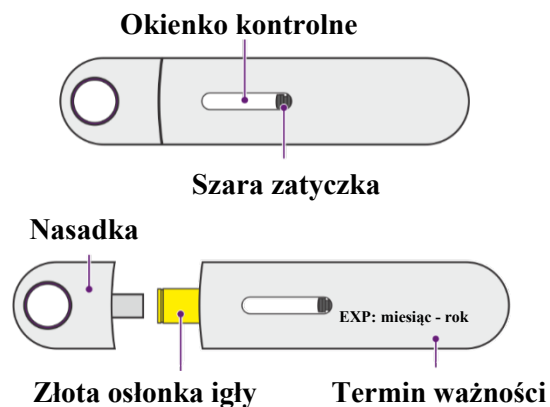
Przechowywanie

- Należy przechowywać w lodówce do 30 minut przed podaniem.
- Przechowywać w oryginalnym opakowaniu w celu ochrony przed światłem.
- Przechowywać w miejscu niewidocznym i niedostępnym dla dzieci.
- **Nie** zamrażać.
- **Nie** używać, jeśli lek był pozostawiony w temperaturze pokojowej na dłużej niż 12 godzin.

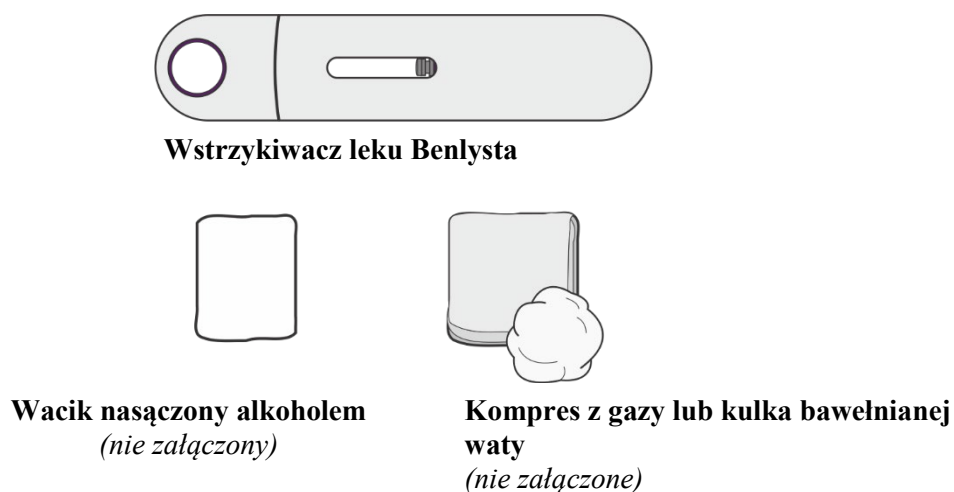
Ostrzeżenia

- Wstrzykiwacz może być użyty wyłącznie jeden raz, a następnie należy go zutylizować.
- **Nie** należy dzielić się lekiem Benlysta we wstrzykiwaczu z inną osobą.
- **Nie** wstrząsać.
- **Nie** stosować po upuszczeniu na twardą powierzchnię.
- **Nie** zdejmować nasadki do chwili poprzedzającej wstrzyknięcie.

Elementy wstrzykiwacza



Materiały potrzebne do wykonania wstrzyknięcia



1. Zebranie i sprawdzenie potrzebnych materiałów

Zebranie potrzebnych materiałów

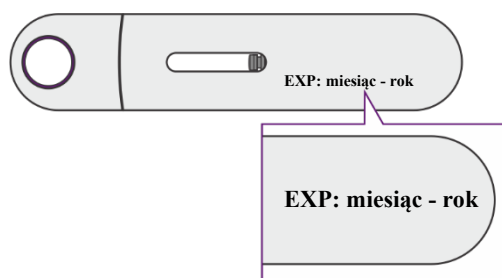
- Wyjąć z lodówki jedną zapieczętowaną tackę zawierającą wstrzykiwacz.
- Znaleźć wygodną, dobrze oświetloną i czystą powierzchnię, na której należy przygotować w zasięgu ręki:
 - wstrzykiwacz leku Benlysta
 - wacik nasączony alkoholem (*nie załączony do opakowania*)
 - kompres z gazy lub kulkę bawełnianej waty (*nie załączone do opakowania*)
 - pojemnik ze ściśle pasującą pokrywką przeznaczony do wyrzucenia wstrzykiwacza (*nie załączony do opakowania*).

- **Nie należy** dokonywać wstrzyknięcia, jeżeli nie zebrano wszystkich ww. materiałów.

Sprawdzenie terminu ważności

- Zdjąć błonę z tacki i wyjąć wstrzykiwacz.
- Sprawdzić termin ważności podany na wstrzykiwaczu (*Rysunek 1.*).

Rysunek 1.



- **Nie stosować** po terminie ważności.

2. Przygotowanie i kontrola wstrzykiwacza

Należy pozwolić, by lek osiągnął temperaturę pokojową

- Pozostawić wstrzykiwacz w temperaturze pokojowej na 30 minut (*Rysunek 2.*). Wstrzykiwanie zimnego leku Benlysta może trwać dłużej i być nieprzyjemne.

Rysunek 2.



- **Nie** ogrzewać wstrzykiwacza w żaden inny sposób. Na przykład, nie należy ogrzewać go w kuchence mikrofalowej, w gorącej wodzie ani na bezpośrednim słońcu.
- **Nie** zdejmować nasadki na tym etapie.

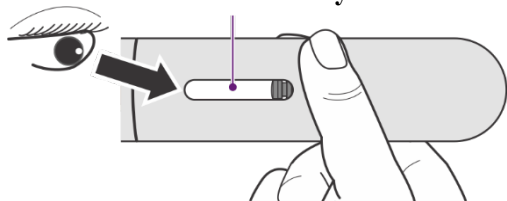
Kontrola roztworu leku Benlysta

- Należy spojrzeć w okienko kontrolne i sprawdzić, czy roztwór leku Benlysta jest bezbarwny do lekko żółtego (*Rysunek 3.*).

Obecność jednego lub więcej pęcherzyków powietrza w roztworze jest prawidłowa.

Rysunek 3.

Roztwór leku Benlysta



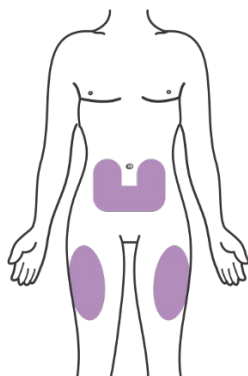
- Nie należy podawać, jeśli roztwór jest mętny, ma zmienione zabarwienie lub zawiera cząsteczki.

3. Wybór i oczyszczenie miejsca wstrzyknięcia

Wybór miejsca wstrzyknięcia

- Należy wybrać miejsce wstrzyknięcia (brzuch lub udo), zgodnie z *Rysunkiem 4*.

Rysunek 4.

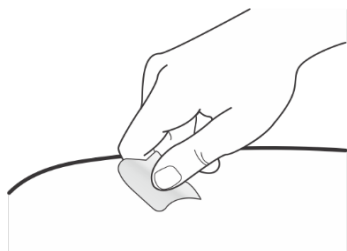


- Jeśli pacjent potrzebuje dwóch wstrzyknięć w celu przyjęcia pełnej dawki leku, w przypadku podawania leku w tę samą okolicę ciała należy pozostawić odstęp co najmniej 5 cm (2 cali) między miejscami wstrzyknięcia.
- **Nie** wstrzykiwać leku w dokładnie to samo miejsce dwa razy z rzędu. Ma to zapobiec zgrubieniu skóry.
- **Nie** wstrzykiwać leku w miejsca, w których skóra jest wrażliwa, zasiniała, zaczerwieniona lub twarda.
- **Nie** wstrzykiwać w odległości do 5 cm (2 cale) od pępka.

Oczyszczenie miejsca wstrzyknięcia

- Należy umyć ręce.
- Należy oczyścić miejsce wstrzyknięcia poprzez przetarcie go wacikiem nasączonym alkoholem (*Rysunek 5*). Następnie należy pozwolić skórze wyschnąć.

Rysunek 5.



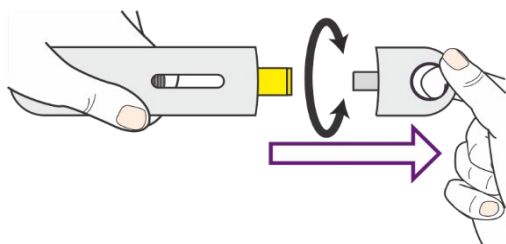
- Nie dotykać oczyszczonego miejsca przed wstrzyknięciem leku.

4. Przygotowanie do wstrzyknięcia

Zdjęcie nasadki

- Nie należy zdejmować nasadki aż do chwili poprzedzającej wstrzyknięcie.
- Nasadkę należy zdjąć poprzez jej ściągnięcie lub odkręcenie. Nasadka może być odkręcana w kierunku zgodnym z kierunkiem wskazówek zegara lub w kierunku przeciwnym (*Rysunek 6.*).

Rysunek 6.




- Nie nakładać nasadki z powrotem na wstrzykiwacz.

Przyłożenie wstrzykiwacza

- Wygodnie trzymać wstrzykiwacz w taki sposób, aby okienko kontrolne pozostawało widoczne. Jest to istotne, ponieważ pozwoli potwierdzić podanie całej dawki (*Rysunek 7.*).

Rysunek 7.



- Jeśli to konieczne, można ustabilizować miejsce wstrzyknięcia poprzez pociągnięcie lub naciągnięcie skóry.
- Należy ustawić wstrzykiwacz prosto nad miejscem wstrzyknięcia (pod kątem 90°). Należy się upewnić, że złota osłonka igły przylega do skóry.

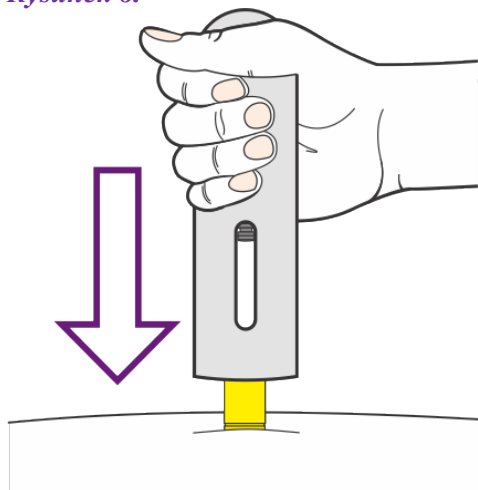
5. Wstrzyknięcie leku Benlysta

Rozpoczęcie wstrzykiwania

- Delikatnie przycisnąć wstrzykiwacz do końca do skóry i przytrzymać w miejscu (*Rysunek 8.*)

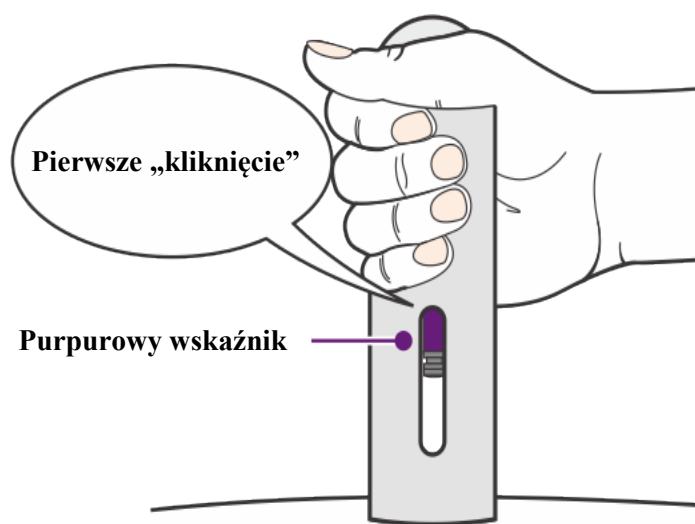
Spowoduje to wbicie igły i rozpoczęcie wstrzykiwania.

Rysunek 8.



W momencie rozpoczęcia wstrzykiwania można usłyszeć pierwsze ciche „kliknięcie”. Będzie widać, jak purpurowy wskaźnik zaczyna się przemieszczać w okienku kontrolnym (*Rysunek 9.*)

Rysunek 9.



Zakończenie wstrzykiwania

Należy przytrzymać wstrzykiwacz w miejscu do momentu, gdy purpurowy wskaźnik przestanie się przemieszczać. Kilka sekund przed zakończeniem przemieszczania się purpurowego wskaźnika będzie można usłyszeć drugie „kliknięcie” (*Rysunek 10.*)

Rysunek 10.



Kompletne wstrzyknięcie może trwać do 15 sekund.

- Po zakończeniu wstrzyknięcia, należy podnieść wstrzykiwacz znad miejsca podania.

6. Usunięcie i kontrola

Usunięcie zużytego wstrzykiwacza

- Nie należy zakładać nasadki z powrotem na wstrzykiwacz.
- Zużyty wstrzykiwacz oraz nasadkę należy wyrzucić do pojemnika ze ściśle pasującą pokrywką.
- Należy zapytać lekarza lub farmaceutę, jak w prawidłowy sposób usunąć zużyty wstrzykiwacz lub pojemnik ze zużytymi wstrzykiwaczami.
- Zużytego wstrzykiwacza ani pojemnika ze zużytymi wstrzykiwaczami **nie należy** poddawać recyklingowi ani wyrzucać do domowych pojemników na odpadki.

Kontrola miejsca wstrzyknięcia

W miejscu wstrzyknięcia może być widoczna niewielka ilość krwi.

- Jeśli to konieczne, do miejsca wstrzyknięcia można przyłożyć kulkę bawełnianej waty lub kompres z gazy.
- **Nie** pocierać miejsca wstrzyknięcia.

Ulotka dołączona do opakowania: informacja dla użytkownika

Benlysta 200 mg roztwór do wstrzykiwań w ampulko-strzykawce

belimumabum

▼ Niniejszy produkt leczniczy będzie dodatkowo monitorowany. Umożliwi to szybkie zidentyfikowanie nowych informacji o bezpieczeństwie. Użytkownik leku też może w tym pomóc, zgłaszając wszelkie działania niepożądane, które wystąpiły po zastosowaniu leku. Aby dowiedzieć się, jak zgłaszać działania niepożądane – patrz punkt 4.

Należy uważnie zapoznać się z treścią ulotki przed zastosowaniem leku, ponieważ zawiera ona informacje ważne dla pacjenta.

- Należy zachować tę ulotkę, aby w razie potrzeby móc ją ponownie przeczytać.
- W razie jakichkolwiek wątpliwości należy zwrócić się do lekarza.
- Lek ten przepisano ściśle określonej osobie. Nie należy go przekazywać innym. Lek może zaszkodzić innej osobie, nawet jeśli objawy jej choroby są takie same.
- Jeśli u pacjenta wystąpią jakiegokolwiek objawy niepożądane, w tym wszelkie objawy niepożądane niewymienione w tej ulotce, należy powiedzieć o tym lekarzowi. Patrz punkt 4.

Spis treści ulotki

1. Co to jest lek Benlysta i w jakim celu się go stosuje
2. Informacje ważne przed zastosowaniem leku Benlysta
3. Jak stosować lek Benlysta
4. Możliwe działania niepożądane
5. Jak przechowywać lek Benlysta
6. Zawartość opakowania i inne informacje
Instrukcja krok po kroku dotycząca stosowania ampulko-strzykawki

1. Co to jest lek Benlysta i w jakim celu się go stosuje

Benlysta do wstrzykiwania podskórnego jest lekiem stosowanym w leczeniu toczenia (toczenia rumieniowatego układuowego, SLE) u osób dorosłych (w wieku 18 lat i starszych), u których choroba jest nadal bardzo aktywna, pomimo stosowania standardowego leczenia. Lek Benlysta jest również stosowany w połączeniu z innymi lekami w leczeniu osób dorosłych z aktywnym toczniowym zapaleniem nerek (stanem zapalnym nerki związanym z toczniem).

Toczeń jest chorobą, w której układ immunologiczny (układ, który zwalcza zakażenia) atakuje komórki i tkanki własnego organizmu, powodując stan zapalny i niszczenie organów. Może to dotyczyć prawie każdego organu ciała i uważa się, że pewien rodzaj białych krwinek, nazywanych krwinkami typu B bierze udział w powstaniu choroby.

Benlysta zawiera **belimumab** (*przeciwciało monoklonalne*). Zmniejsza liczbę białych krwinek w krwi pacjenta poprzez blokowanie działania białka BLyS. Białko to pomaga żyć dłużej komórkom B i jego poziom jest wysoki u osób z toczniem.

Benlysta będzie podawana równolegle z dotychczas przyjmowanymi lekami stosowanymi w leczeniu toczenia.

2. Informacje ważne przed zastosowaniem leku Benlysta

Kiedy nie stosować leku Benlysta

- jeśli pacjent ma **uczulenie** na substancję czynną lub którykolwiek z pozostałych składników tego leku (*wymienione w punkcie 6*).

→ **Należy skonsultować się z lekarzem**, jeżeli pacjent uważa, że może go to dotyczyć.

Ostrzeżenia i środki ostrożności

Przed rozpoczęciem przyjmowania leku Benlysta należy omówić to z lekarzem:

- jeśli pacjent przechodzi obecnie **infekcję** lub ma przewlekłą infekcję, lub infekcje występują często. Lekarz zdecyduje, czy pacjent może przyjmować lek Benlysta.
- jeśli pacjent ma zostać **zaszczepiony** lub został zaszczepiony w ciągu ostatnich 30 dni. Przed lub w czasie leczenia lekiem Benlysta nie należy stosować niektórych szczepionek.
- jeśli u pacjenta toczy się **dotyczy układu nerwowego**;
- jeśli u pacjenta występuje **zakażenie wirusem HIV** lub **niskie poziomy przeciwciał**;
- jeśli pacjent choruje lub chorował na **zapalenie wątroby typu B lub C**;
- jeżeli pacjent miał **przeszczepiony narząd** lub **szpik kostny** lub **komórki macierzyste**;
- jeżeli u pacjenta wystąpił lub występuje **nowotwór**.

→ **Należy powiedzieć lekarzowi**, jeżeli któreś z powyższych dotyczy pacjenta.

Depresja i samobójstwo

W trakcie leczenia lekiem Benlysta zgłaszano przypadki depresji, myśli samobójczych oraz prób samobójczych, w tym samobójstwa. Należy powiadomić lekarza jeśli u pacjenta występowały takie zaburzenia. Jeśli kiedykolwiek wystąpią nowe lub nasilą się istniejące objawy:

→ **Należy natychmiast skontaktować się z lekarzem lub zgłosić się do szpitala.**

Jeśli pacjent czuje przygnębienie lub myśli o samookaleczeniu bądź popełnieniu samobójstwa, pomocne może okazać się powiadomienie członka rodziny lub przyjaciela i poproszenie o przeczytanie tej ulotki. Pacjent może zapytać czy niepokoją go zmiany w jego nastroju lub zachowaniu.

Należy zwrócić uwagę na istotne objawy

Osoby przyjmujące leki wpływające na układ odpornościowy mogą być bardziej narażone na infekcje, w tym na rzadką, ale poważną infekcję mózgu nazywaną postępującą leukoencefalopatią wieloogniskową (PML).

→ **Należy zapoznać się z informacją „Zwiększone ryzyko wystąpienia infekcji mózgu” w punkcie 4 tej ulotki.**

Aby poprawić identyfikowalność tego leku, zarówno pacjent jak i lekarz powinni zanotować numer serii leku Benlysta. Zaleca się zanotowanie tych informacji przez pacjenta, na wypadek gdyby był on zapytany o nie w przyszłości.

Dzieci i młodzież

Nie należy podawać leku Benlysta do wstrzykiwania podskórnego dzieciom i młodzieży w wieku poniżej 18 lat.

Benlysta a inne leki

Należy powiedzieć lekarzowi o wszystkich lekach przyjmowanych przez pacjenta obecnie lub ostatnio, a także o lekach, które pacjent planuje przyjmować.

W szczególności należy powiedzieć lekarzowi, jeżeli pacjent przyjmuje leki, które wpływają na układ odpornościowy, w tym jakiegokolwiek lek, który ma wpływ na krwinki typu B (leki stosowane do leczenia nowotworów lub chorób zapalnych).

Stosowanie takich leków jednocześnie z lekiem Benlysta może zmniejszyć skuteczność układu immunologicznego. To może zwiększać ryzyko poważnych chorób.

Ciąża i karmienie piersią

Antykoncepcja u kobiet mogących zajść w ciążę

- W trakcie leczenia lekiem Benlysta oraz przez co najmniej 4 miesiące po przyjęciu ostatniej dawki należy stosować **skuteczną metodę antykoncepcji**.

Ciąża

Stosowanie leku Benlysta zwykle nie jest zalecane, jeżeli pacjentka jest w ciąży.

- **Jeżeli pacjentka jest w ciąży**, może być w ciąży lub planuje mieć dziecko, **należy poinformować o tym lekarza**. Lekarz zdecyduje, czy pacjentka może przyjmować lek Benlysta.
- **Jeżeli pacjentka zajdzie w ciążę** podczas przyjmowania leku Benlysta należy poinformować o tym lekarza.

Karmienie piersią

Jeśli pacjentka karmi piersią, powinna poinformować o tym lekarza. Jest prawdopodobne, że lek Benlysta dostaje się do mleka. Lekarz przedyskutuje z pacjentką czy powinna przestać stosować lek Benlysta podczas karmienia piersią lub czy powinna przestać karmić piersią.

Prowadzenie pojazdów i obsługiwanie maszyn

Lek Benlysta może powodować działania niepożądane, które mogą osłabiać zdolność prowadzenia pojazdów i obsługiwanie maszyn.

Ważne informacje dotyczące składu leku Benlysta

Ten lek zawiera mniej niż 1 mmol sodu (23 mg) na dawkę, tak więc można przyjąć, że jest wolny od sodu.

3. Jak stosować lek Benlysta

Ten lek należy zawsze stosować zgodnie z zaleceniami lekarza lub farmaceuty. W razie wątpliwości należy zwrócić się do lekarza lub farmaceuty.

Lek Benlysta należy wstrzykiwać pod skórę w każdym tygodniu w ten sam dzień tygodnia.

Jaką dawkę stosować

Dorośli (18 lat i więcej)

Toczeń rumieniowaty układowy (SLE)

Zalecana dawka to 200 mg (cała zawartość 1 ampułko-strzykawki) raz w tygodniu, wstrzykiwana pod skórę w każdym tygodniu w ten sam dzień tygodnia.

Tocznikowe zapalenie nerek

Zalecana dawka może być różna. Lekarz przepisze pacjentowi odpowiednią dawkę leku, którą jest:

- dawka 200 mg (pełna zawartość jednej ampułko-strzykawki) jeden raz w tygodniu, lub
- dawka 400 mg (pełna zawartość dwóch ampułko-strzykawk) jeden raz w tygodniu przez 4 kolejne tygodnie. Po tym czasie, rekomendowana dawka wynosi 200 mg (pełna zawartość jednej ampułko-strzykawki) jeden raz w tygodniu.

Jeśli pacjent chce zmienić dzień tygodnia, w którym przyjmuje lek

Należy przyjąć lek w nowy dzień tygodnia (nawet jeżeli odstęp od przyjęcia ostatniej dawki leku jest krótszy niż tydzień). Następnie należy kontynuować przyjmowanie leku zgodnie z nowym tygodniowym schematem.

Wstrzykiwanie leku Benlysta

Lekarz lub pielęgniarka poinstruuje pacjenta lub jego opiekuna, w jaki sposób należy wstrzykiwać lek Benlysta. Pierwsze podanie leku Benlysta w ampułko-strzykawce należy przeprowadzić pod nadzorem lekarza lub pielęgniarki. Po przeszkoleniu pacjenta w zakresie używania ampułko-strzykawki, lekarz lub pielęgniarka może zgodzić się na samodzielne podawanie leku przez pacjenta bądź podawanie leku pacjentowi przez jego opiekuna. Lekarz lub pielęgniarka przekażą również informacje na temat sygnałów i objawów, na które należy zwracać uwagę podczas stosowania leku Benlysta ze względu na możliwość wystąpienia poważnych reakcji alergicznych (patrz „Reakcje alergiczne” w punkcie 4).

Lek Benlysta podaje się pod skórę w okolicę żołądka (brzuch) lub górną część nogi (udo).

Leku Benlysta do podawania podskórnego nie wolno podawać do żyły (dożylnie).

Instrukcja dotycząca używania ampułko-strzykawki znajduje się na końcu tej ulotki.

Przyjęcie większej niż zalecana dawki leku Benlysta

Jeśli to nastąpi, należy niezwłocznie skontaktować się z lekarzem lub pielęgniarką, którzy będą monitorować pacjenta w celu wykrycia jakichkolwiek sygnałów lub objawów działań niepożądanych oraz w razie potrzeby zastosują odpowiednie leczenie. Jeśli to możliwe, należy im pokazać opakowanie leku lub tę ulotkę.

Pominięcie przyjęcia leku Benlysta

Należy niezwłocznie przyjąć pominiętą dawkę leku. Następnie należy kontynuować przyjmowanie leku zgodnie z dotychczasowym tygodniowym schematem lub rozpocząć nowy tygodniowy schemat, rozpoczynając od dnia wstrzyknięcia pominiętej dawki.

Jeśli pacjent nie zauważy, że pominął dawkę leku do czasu planowanego przyjęcia kolejnej dawki, należy po prostu przyjąć tę kolejną dawkę, zgodnie z planem.

Przerwanie stosowania leku Benlysta

Lekarz zdecyduje czy konieczne jest przerwanie stosowania leku Benlysta.

4. Możliwe działania niepożądane

Jak każdy lek, ten lek może powodować działania niepożądane, chociaż nie u każdego one wystąpią.

Reakcje alergiczne – należy niezwłocznie uzyskać pomoc medyczną

Lek Benlysta może powodować reakcje w miejscu wstrzyknięcia lub reakcje alergiczne (*nadwrażliwości*). Są to częste działania niepożądane (mogą dotyczyć do 1 na 10 osób). Niekiedy mogą one być ciężkie (niezbyt często, dotyczące do 1 na 100 osób) i mogą one zagrażać życiu. Te ciężkie działania niepożądane częściej zdarzają się w dniu pierwszego lub drugiego podania leku Benlysta, ale mogą być opóźnione i wystąpić kilka dni później.

Należy niezwłocznie powiedzieć lekarzowi lub pielęgniarce, lub udać się do oddziału ratunkowego najbliższego szpitala w przypadku wystąpienia któregośkolwiek z poniższych objawów reakcji alergicznej lub reakcji na wstrzyknięcie:

- obrzęk twarzy, ust, jamy ustnej lub języka
- chęrczenie, trudności z oddychaniem lub skrócenie oddechu
- wysypka
- swędzące guzki lub pokrzywka

Mogą również wystąpić rzadko mniej poważne opóźnione reakcje na lek Benlysta, występujące najczęściej 5 do 10 dni po wstrzyknięciu. Obejmują one objawy takie jak wysypka, nudności, zmęczenie, ból mięśni, ból głowy lub obrzęk twarzy.

W razie wystąpienia takich objawów, zwłaszcza dwóch lub więcej w jednym czasie:

➔ **Należy poinformować lekarza lub pielęgniarkę.**

Infekcje

Lek Benlysta może zwiększyć ryzyko wystąpienia infekcji, w tym infekcji dróg moczowych i dróg oddechowych. Infekcje te są bardzo częste i mogą dotyczyć więcej niż 1 na 10 osób. Niektóre infekcje mogą mieć ciężki przebieg oraz w niezbyt częstych przypadkach powodować śmierć.

W razie wystąpienia następujących objawów infekcji:

- gorączka i (lub) dreszcze
- kaszel, trudności z oddychaniem
- biegunka, wymioty
- uczucie pieczenia podczas oddawania moczu, częste oddawanie moczu
- rozgrzana, zaczerwieniona lub bolesna skóra lub owrzodzenia na ciele.

➔ **Należy natychmiast poinformować lekarza lub pielęgniarkę.**

Depresja i samobójstwo

W trakcie leczenia lekiem Benlysta zgłaszano przypadki depresji, myśli samobójczych oraz prób samobójczych. Depresja może dotyczyć do 1 na 10 osób, myśli i próby samobójcze mogą dotyczyć do 1 na 100 osób. Jeśli pacjent czuje przygnębienie, ma myśli o samookaleczeniu albo inne niepokojące myśli, lub jeśli jest przygnębiony i zauważy pogorszenie swojego samopoczucia albo pojawienie się nowych objawów:

➔ **Należy natychmiast skontaktować się z lekarzem lub zgłosić się do szpitala.**

Zwiększone ryzyko wystąpienia infekcji mózgu

Leki osłabiające układ odpornościowy, takie jak lek Benlysta, mogą zwiększać ryzyko wystąpienia rzadkiej, ale poważnej i zagrażającej życiu infekcji mózgu nazywanej postępującą leukoencefalopatią wieloogniskową (PML).

Objawy PML obejmują:

- zaniki pamięci
- problemy z rozumowaniem
- trudności z mową lub chodzeniem
- utratę wzroku

➔ **Należy niezwłocznie poinformować lekarza, jeżeli u pacjenta wystąpi którykolwiek z tych objawów lub podobne problemy trwające minimum kilka dni.**

Jeśli objawy takie występowały u pacjenta jeszcze przed rozpoczęciem leczenia lekiem Benlysta:

➔ **Należy niezwłocznie poinformować lekarza, jeżeli nastąpi jakakolwiek zmiana dotycząca tych objawów.**

Inne możliwe działania niepożądane:

Bardzo częste działania niepożądane

Mogą one dotyczyć **więcej niż 1 na 10** osób:

- zakażenia bakteryjne (*patrz „Infekcje” powyżej*).

Częste działania niepożądane

Mogą one dotyczyć **do 1 na 10** osób:

- wysoka temperatura lub gorączka

- reakcje w miejscu wstrzyknięcia, na przykład: wysypka, zaczerwienienie, swędzenie lub obrzęk skóry w miejscu wstrzyknięcia leku Benlysta
- swędząca, wypukła wysypka (pokrzywka), wysypka skórna
- mała liczba białych krwinek (możliwe do zaobserwowania w badaniach krwi)
- infekcja dotycząca nosa, gardła lub żołądka
- ból rąk lub stóp
- migrena
- nudności, biegunka.

Zgłaszanie działań niepożądanych

Jeśli wystąpią jakiegokolwiek objawy niepożądane, w tym wszelkie objawy niepożądane niewymienione w tej ulotce, należy powiedzieć o tym lekarzowi lub pielęgniarce. Działania niepożądane można zgłaszać bezpośrednio do „krajowego systemu zgłaszania” wymienionego w [załączniku V*](#). Dzięki zgłaszaniu działań niepożądanych można będzie zgromadzić więcej informacji na temat bezpieczeństwa stosowania leku.

5. Jak przechowywać lek Benlysta

Przechowywać w miejscu niewidocznym i niedostępnym dla dzieci.

Nie stosować tego leku po upływie terminu ważności zamieszczonego na etykiecie i pudełku po Termin ważn. (EXP). Termin ważności oznacza ostatni dzień podanego miesiąca.

Przechowywać w lodówce (2°C do 8°C).

Nie zamrażać.

Przechowywać w oryginalnym opakowaniu w celu ochrony przed światłem.

Pojedyncza ampułko-strzykawka leku Benlysta może być przechowywana w temperaturze pokojowej (do 25°C) przez okres do 12 godzin – tak długo, jak jest chroniona przed światłem. Po wyjęciu z lodówki, ampułko-strzykawka **musi być użyta w ciągu 12 godzin albo należy ją wyrzucić.**

Leków nie należy wyrzucać do kanalizacji ani domowych pojemników na odpadki. Należy zapytać farmaceutę, jak usunąć leki, których się już nie używa. Takie postępowanie pomoże chronić środowisko.

6. Zawartość opakowania i inne informacje

Co zawiera lek Benlysta

Substancją czynną leku jest belimumab.

Każda ampułko-strzykawka o pojemności 1 ml zawiera 200 mg belimumabu.

Pozostałe składniki to: argininy chlorowodorek, histydyna, histydyny monochlorowodorek, polisorbata 80, chlorek sodu, woda do wstrzykiwań. W celu uzyskania dalszych informacji patrz „Ważne informacje dotyczące składu leku Benlysta” w punkcie 2. ulotki.

Jak wygląda lek Benlysta i co zawiera opakowanie

Lek Benlysta jest dostępny w postaci 1 ml przezroczystego do lekko żółtego roztworu znajdującego się w ampułko-strzykawce z igłą w nasadce, przeznaczony do jednorazowego użycia.

Dostępny w opakowaniach zawierających 1 lub 4 ampułko-strzykawki w jednym opakowaniu.

Nie wszystkie wielkości opakowań muszą znajdować się w obrocie.

Podmiot odpowiedzialny

GlaxoSmithKline (Ireland) Limited
12 Riverwalk
Citywest Business Campus
Dublin 24
Irlandia

Wytwórca

GlaxoSmithKline Manufacturing S.P.A
Strada Provinciale Asolana, 90
43056 San Polo di Torrile
Parma
Włochy

W celu uzyskania bardziej szczegółowych informacji dotyczących tego leku należy zwrócić się do miejscowego przedstawiciela podmiotu odpowiedzialnego:

België/Belgique/Belgien

GlaxoSmithKline Pharmaceuticals s.a./n.v.
Tél/Tel: + 32 (0) 10 85 52 00

Luxembourg/Luxemburg

GlaxoSmithKline Pharmaceuticals s.a./n.v.
Belgique/Belgien
Tél/Tel: + 32 (0) 10 85 52 00

България

GlaxoSmithKline (Ireland) Limited
Тел.: + 359 80018205

Magyarország

GlaxoSmithKline (Ireland) Limited
Tel.: + 36 80088309

Česká republika

GlaxoSmithKline s.r.o.
Tel: + 420 222 001 111
cz.info@gsk.com

Malta

GlaxoSmithKline (Ireland) Limited
Tel: + 356 80065004

Danmark

GlaxoSmithKline Pharma A/S
Tlf: + 45 36 35 91 00
dk-info@gsk.com

Nederland

GlaxoSmithKline BV
Tel: + 31 (0)33 2081100

Deutschland

GlaxoSmithKline GmbH & Co. KG
Tel.: + 49 (0)89 36044 8701
produkt.info@gsk.com

Norge

GlaxoSmithKline AS
Tlf: + 47 22 70 20 00

Eesti

GlaxoSmithKline (Ireland) Limited
Tel: + 372 8002640

Österreich

GlaxoSmithKline Pharma GmbH
Tel: + 43 (0)1 97075 0
at.info@gsk.com

Ελλάδα

GlaxoSmithKline Μονοπρόσωπη Α.Ε.Β.Ε.
Τηλ: + 30 210 68 82 100

Polska

GSK Services Sp. z o.o.
Tel.: + 48 (0)22 576 9000

España

GlaxoSmithKline, S.A.
Tel: + 34 900 202 700
es-ci@gsk.com

France

Laboratoire GlaxoSmithKline
Tél.: + 33 (0)1 39 17 84 44
diam@gsk.com

Hrvatska

GlaxoSmithKline (Ireland) Limited
Tel:+ 385 800787089

Ireland

GlaxoSmithKline (Ireland) Limited
Tel: + 353 (0)1 4955000

Ísland

Vistor hf.
Sími: +354 535 7000

Italia

GlaxoSmithKline S.p.A.
Tel: + 39 (0)45 7741111

Κόπος

GlaxoSmithKline (Ireland) Limited
Τηλ: + 357 80070017

Latvija

GlaxoSmithKline (Ireland) Limited
Tel: + 371 80205045

Lietuva

GlaxoSmithKline (Ireland) Limited
Tel: + 370 80000334

Portugal

GlaxoSmithKline – Produtos Farmacêuticos, Lda.
Tel: + 351 21 412 95 00
FI.PT@gsk.com

România

GlaxoSmithKline (Ireland) Limited
Tel: + 40 800672524

Slovenija

GlaxoSmithKline (Ireland) Limited
Tel: + 386 80688869

Slovenská republika

GlaxoSmithKline (Ireland) Limited
Tel: + 421 800500589

Suomi/Finland

GlaxoSmithKline Oy
Puh/Tel: + 358 (0)10 30 30 30

Sverige

GlaxoSmithKline AB
Tel: + 46 (0)8 638 93 00
info.produkt@gsk.com

United Kingdom (Northern Ireland)

GlaxoSmithKline (Ireland) Limited
Tel: + 44 (0)800 221441
customercontactuk@gsk.com

Data ostatniej aktualizacji ulotki:

Szczegółowa informacja o tym leku jest dostępna na stronie internetowej Europejskiej Agencji Leków
<http://www.ema.europa.eu>.

Instrukcja krok po kroku dotycząca stosowania ampułko-strzykawki

Raz w tygodniu

Należy przestrzegać poniższej instrukcji dotyczącej poprawnego używania ampułko-strzykawki. Nieprzestrzeganie tych zaleceń może mieć wpływ na prawidłowe działanie ampułko-strzykawki. Pacjent powinien również zostać przeszkolony w zakresie prawidłowego użytkowania ampułko-strzykawki.

Benlysta jest przeznaczona **wyłącznie do podawania pod skórę** (podskórnice).

Aby zwiększyć identyfikowalność tego leku, zarówno pacjent jak i lekarz powinni zanotować numer serii leku Benlysta. Zaleca się zanotowanie tych informacji przez pacjenta, na wypadek gdyby był on zapytany o nie w przyszłości.

Przechowywanie

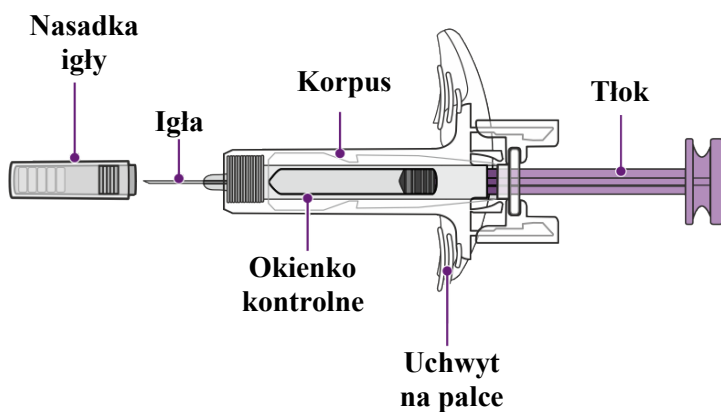
- Należy przechowywać w lodówce do 30 minut przed podaniem.
- Przechowywać w oryginalnym opakowaniu w celu ochrony przed światłem.
- Przechowywać w miejscu niewidocznym i niedostępnym dla dzieci.
- **Nie** zamrażać.
- **Nie** używać, jeśli lek był pozostawiony w temperaturze pokojowej na dłużej niż 12 godzin.

Ostrzeżenia

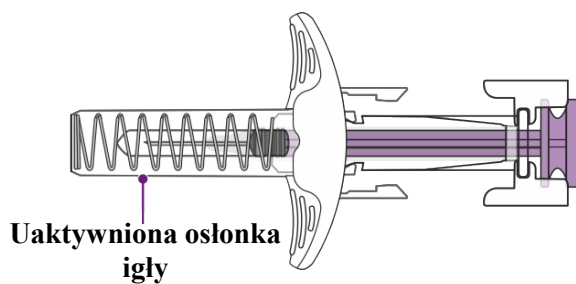
- Ampułko-strzykawka może być użyta wyłącznie jeden raz, a następnie należy ją zutylizować.
- **Nie** należy dzielić się lekiem Benlysta w ampułko-strzykawce z inną osobą.
- **Nie** wstrząsać.
- **Nie** stosować po upuszczeniu na twardą powierzchnię.
- **Nie** zdejmować nasadki igły do chwili poprzedzającej wstrzyknięcie.

Elementy ampulko-strzykawki

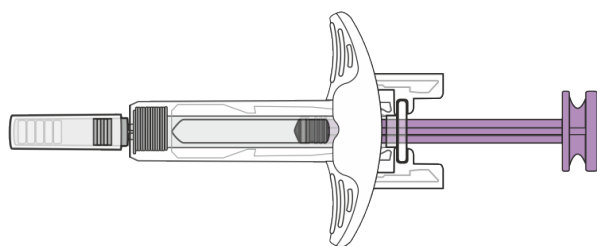
Przed użyciem





Po użyciu – igła jest zakryta osłonką igły



Materiały potrzebne do wykonania wstrzyknięcia



Ampulko-strzykawka z lekiem Benlysta



Wacik nasączony alkoholem

Kompres z gazy lub kulka bawełnianej waty
(nie załączone)

1. Zebranie i sprawdzenie potrzebnych materiałów

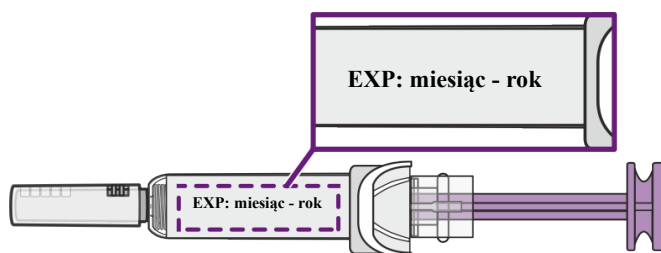
Zebranie potrzebnych materiałów

- Wyjąć z lodówki jedną zapieczętowaną tackę zawierającą ampułko-strzykawkę.
- Znaleźć wygodną, dobrze oświetloną i czystą powierzchnię, na której należy przygotować w zasięgu ręki:
 - ampułko-strzykawkę z lekiem Benlysta
 - wacik nasączony alkoholem (*nie załączony do opakowania*)
 - kompres z gazy lub kulkę bawełnianej waty (*nie załączone do opakowania*)
 - pojemnik ze ściśle pasującą pokrywką przeznaczony do wyrzucenia wstrzykiwacza (*nie załączony do opakowania*).
- **Nie należy** dokonywać wstrzyknięcia, jeżeli nie zebrano wszystkich ww. materiałów.

Sprawdzenie terminu ważności

- Zdjąć błonę z tacki i wyjąć ampułko-strzykawkę chwytając za środkową część jej korpusu.
- Sprawdzić termin ważności podany na ampułko-strzykawce (*Rysunek 1.*).

Rysunek 1.



- **Nie** stosować po terminie ważności.

2. Przygotowanie i kontrola ampułko-strzykawki

Należy pozwolić, by lek osiągnął temperaturę pokojową

- Pozostawić ampułko-strzykawkę w temperaturze pokojowej na 30 minut (*Rysunek 2.*). Wstrzykiwanie zimnego leku Benlysta może trwać dłużej i być nieprzyjemne.

Rysunek 2.

Zaczekać 30 minut



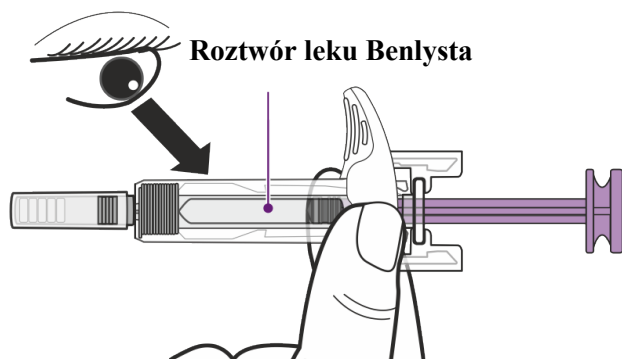
- **Nie** ogrzewać ampułko-strzykawki w żaden inny sposób. Na przykład, nie należy ogrzewać jej w kuchence mikrofalowej, w gorącej wodzie ani na bezpośrednim słońcu.
- **Nie** zdejmować nasadki igły na tym etapie.

Kontrola roztworu leku Benlysta

- Należy spojrzeć w okienko kontrolne i sprawdzić, czy roztwór leku Benlysta jest bezbarwny do lekko żółtego (*Rysunek 3*).

Obecność jednego lub więcej pęcherzyków powietrza w roztworze jest prawidłowa.

Rysunek 3.



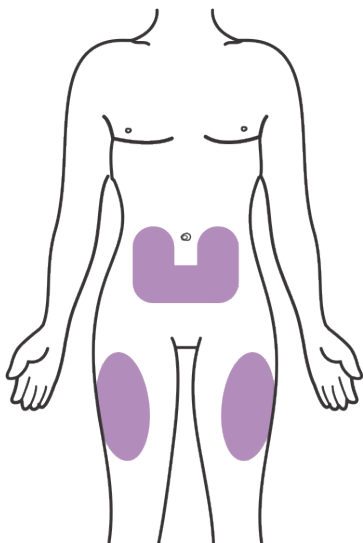
- **Nie** należy podawać, jeśli roztwór jest mętny, ma zmienione zabarwienie lub zawiera cząsteczki.

3. Wybór i oczyszczenie miejsca wstrzyknięcia

Wybór miejsca wstrzyknięcia

Należy wybrać miejsce wstrzyknięcia (brzuch lub udo), zgodnie z *Rysunkiem 4*.

Rysunek 4.

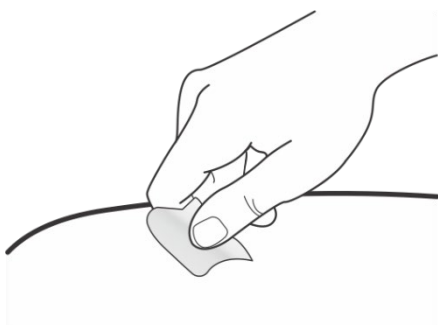


- Jeśli pacjent potrzebuje dwóch wstrzyknięć do przyjęcia pełnej dawki leku, w przypadku podawania leku w tę samą okolicę ciała należy pozostawić odstęp co najmniej 5 cm (2 cali) między miejscami wstrzyknięcia.
- **Nie** wstrzykiwać leku w dokładnie to samo miejsce dwa razy z rzędu. Ma to zapobiec zgrubieniu skóry.
- **Nie** wstrzykiwać leku w miejsca, w których skóra jest wrażliwa, zasiniała, zaczerwieniona lub twarda.
- **Nie** wstrzykiwać w odległości do 5 cm (2 cale) od pępka.

Oczyszczenie miejsca wstrzyknięcia

- Należy umyć ręce.
- Należy oczyścić miejsce wstrzyknięcia poprzez przetarcie go wacikiem nasączonym alkoholem (*Rysunek 5*). Następnie należy pozwolić skórze wyschnąć.

Rysunek 5.



- **Nie** dotykać oczyszczonego miejsca przed wstrzyknięciem leku.

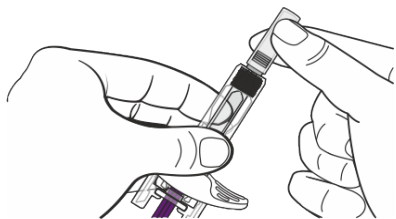
4. Przygotowanie do wstrzyknięcia

- **Nie** należy zdejmować nasadki igły aż do chwili poprzedzającej wstrzyknięcie.
- Przytrzymać ampułko-strzykawkę za jej korpus, z igłą skierowaną z daleka od siebie (*Rysunek 6a*).

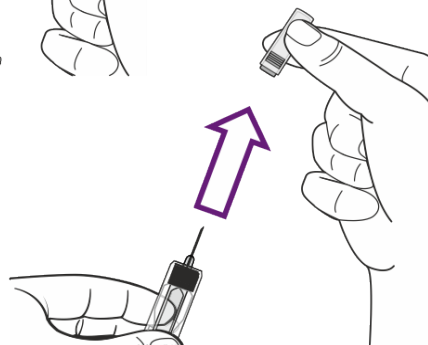
- Zdjąć nasadkę igły ściągając ją prostym ruchem (*Rysunek 6b*).

Rysunek 6.

a



b



Na końcu igły może być widoczna kropla płynu. Jest to zjawisko normalne.

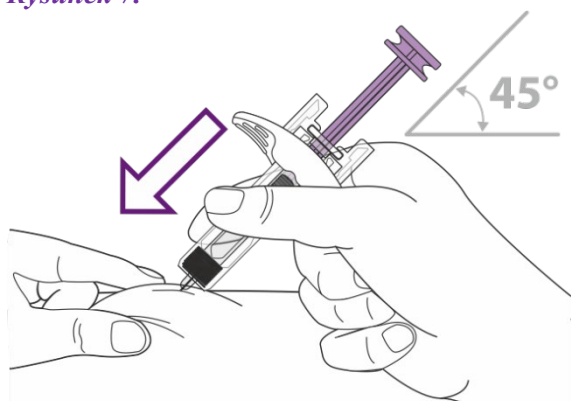
- **Nie** pozwolić, aby igła dotknęła jakiegokolwiek powierzchni.
- **Nie** usuwać pęcherzyków powietrza z ampułko-strzykawkę.
- **Nie** nakładać osłonki igły z powrotem na ampułko-strzykawkę.

5. Wstrzyknięcie leku Benlysta

Wprowadzenie igły

- Trzymać ampułko-strzykawkę w jednej ręce.
- Używając drugiej, wolnej ręki należy delikatnie chwycić skórę wokół miejsca podania (*Rysunek 7*).
- Zdecydowanym ruchem wprowadzić całą igłę pod lekkim kątem (45°) w uchwycony fragment skóry.

Rysunek 7.

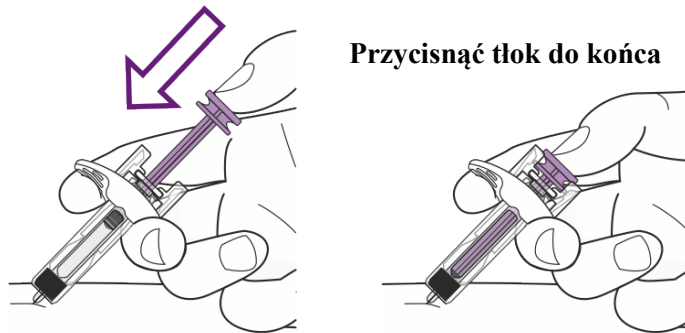


- Po wprowadzeniu całej igły należy puścić uchwyconą skórę.

Zakończenie wstrzykiwania

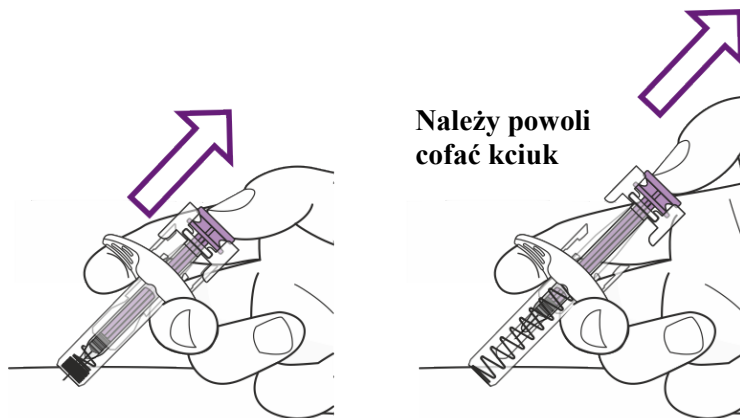
- Przycisnąć tłok ampułko-strzykawkę do samego końca, aż do wstrzyknięcia całego roztworu (Rysunek 8.).

Rysunek 8.



Trzymając ampułko-strzykawkę, powoli cofać kciuk, pozwalając tłokowi unieść się (Rysunek 9.). Igła automatycznie schowa się w osłonce igły.

Rysunek 9.



6. Usunięcie i kontrola

Usunięcie zużytej ampułko-strzykawkę

- Zużyta ampułko-strzykawkę oraz nasadkę igły należy wyrzucić do pojemnika ze ściśle pasującą pokrywką.
- Należy zapytać lekarza lub farmaceutę, jak w prawidłowy sposób usunąć zużyta ampułko-strzykawkę lub pojemnik ze zużytymi ampułko-strzykawkami.
- Zużytej ampułko-strzykawkę ani pojemnika ze zużytymi ampułko-strzykawkami **nie należy** poddawać recyklingowi ani wyrzucać do domowych pojemników na odpadki.

Kontrola miejsca wstrzyknięcia

W miejscu wstrzyknięcia może być widoczna niewielka ilość krwi.

- Jeśli to konieczne, do miejsca wstrzyknięcia można przyłożyć kulkę bawełnianej waty lub tampon z gazy.
- **Nie** pocierać miejsca wstrzyknięcia.

Ulotka dołączona do opakowania: informacja dla użytkownika

Benlysta 120 mg proszek do sporządzania koncentratu roztworu do infuzji **Benlysta 400 mg proszek do sporządzania koncentratu roztworu do infuzji**

belimumabum

▼ Niniejszy produkt leczniczy będzie dodatkowo monitorowany. Umożliwi to szybkie zidentyfikowanie nowych informacji o bezpieczeństwie. Użytkownik leku też może w tym pomóc, zgłaszając wszelkie działania niepożądane, które wystąpiły po zastosowaniu leku. Aby dowiedzieć się, jak zgłaszać działania niepożądane – patrz punkt 4.

Należy uważnie zapoznać się z treścią ulotki przed zastosowaniem leku, ponieważ zawiera ona informacje ważne dla pacjenta.

- Należy zachować tę ulotkę, aby w razie potrzeby móc ją ponownie przeczytać.
- W razie jakichkolwiek wątpliwości należy zwrócić się do lekarza.
- Jeśli u pacjenta wystąpią jakiegokolwiek objawy niepożądane, w tym wszelkie objawy niepożądane niewymienione w tej ulotce, należy powiedzieć o tym lekarzowi. Patrz punkt 4.

Spis treści ulotki

1. Co to jest lek Benlysta i w jakim celu się go stosuje
2. Informacje ważne przed zastosowaniem leku Benlysta
3. Jak stosować lek Benlysta
4. Możliwe działania niepożądane
5. Jak przechowywać lek Benlysta
6. Zawartość opakowania i inne informacje

1. Co to jest lek Benlysta i w jakim celu się go stosuje

Benlysta do podawania w infuzji jest lekiem stosowanym w leczeniu toczenia (toczenia rumieniowatego układowego, SLE) u osób dorosłych i dzieci (w wieku 5 lat i starszych), u których choroba jest nadal bardzo aktywna, pomimo stosowania standardowego leczenia. Lek Benlysta jest również stosowany w połączeniu z innymi lekami w leczeniu osób dorosłych (w wieku 18 lat i starszych) z aktywnym toczniowym zapaleniem nerek (stanem zapalnym nerki związanym z toczniem).

Toczeń jest chorobą, w której układ immunologiczny (układ, który zwalcza zakażenia) atakuje komórki i tkanki własnego organizmu, powodując stan zapalny i niszczenie organów. Może to dotyczyć prawie każdego organu ciała i uważa się, że pewien rodzaj białych krwinek, nazywanych krwinkami typu B bierze udział w powstaniu choroby.

Benlysta zawiera **belimumab** (przeciwciało monoklonalne). Zmniejsza liczbę białych krwinek w krwi pacjenta poprzez blokowanie działania białka BLyS. Białko to pomaga żyć dłużej komórkom B i jego poziom jest wysoki u osób z toczniem.

Benlysta będzie podawana równolegle z dotychczas przyjmowanymi lekami stosowanymi w leczeniu toczenia.

2. Informacje ważne przed zastosowaniem leku Benlysta

Kiedy nie stosować leku Benlysta

- jeśli pacjent ma **uczulenie** na substancję czynną lub którykolwiek z pozostałych składników tego leku (*wymienione w punkcie 6*).

➔ **Należy skonsultować się z lekarzem, jeżeli pacjent uważa, że może go to dotyczyć.**

Ostrzeżenia i środki ostrożności

Przed rozpoczęciem przyjmowania leku Benlysta należy omówić to z lekarzem:

- jeśli pacjent przechodzi obecnie **infekcję** lub ma przewlekłą infekcję, lub infekcje występują często (*patrz punkt 4*). Lekarz zdecyduje, czy pacjent może przyjmować lek Benlysta.
- jeśli pacjent ma zostać **zaszczepiony** lub został zaszczepiony w ciągu ostatnich 30 dni. Przed lub w czasie leczenia lekiem Benlysta nie należy stosować niektórych szczepionek.
- jeśli u pacjenta toczy się **dotyczy układu nerwowego**;
- jeśli u pacjenta występuje **zakażenie wirusem HIV** lub **niskie poziomy przeciwciał**;
- jeśli pacjent choruje lub chorował na **zapalenie wątroby typu B lub C**;
- jeżeli pacjent miał **przeszczepiony narząd** lub **szpik kostny** lub **komórki macierzyste**;
- jeżeli u pacjenta wystąpił lub występuje **nowotwór**.

➔ **Należy powiedzieć lekarzowi**, jeżeli któreś z powyższych dotyczy pacjenta.

Depresja i samobójstwo

W trakcie leczenia lekiem Benlysta zgłaszano przypadki depresji, myśli samobójczych oraz prób samobójczych, w tym samobójstwa. Należy powiadomić lekarza jeśli u pacjenta występowały takie zaburzenia. Jeśli kiedykolwiek wystąpią nowe lub nasilą się istniejące objawy:

➔ **Należy natychmiast skontaktować się z lekarzem lub zgłosić się do szpitala.**

Jeśli pacjent czuje przygnębienie lub myśli o samookaleczeniu bądź popełnieniu samobójstwa, pomocne może okazać się powiadomienie członka rodziny lub przyjaciela i poproszenie o przeczytanie tej ulotki. Pacjent może zapytać, czy niepokoją go zmiany w jego nastroju lub zachowaniu.

Należy zwrócić uwagę na istotne objawy

Osoby przyjmujące leki wpływające na układ odpornościowy mogą być bardziej narażone na infekcje, w tym na rzadką, ale poważną infekcję mózgu nazywaną postępującą leukoencefalopatią wieloogniskową (PML).

➔ **Należy zapoznać się z informacją „Zwiększone ryzyko wystąpienia infekcji mózgu” w punkcie 4 tej ulotki.**

Aby poprawić identyfikowalność tego leku, lekarz powinien zanotować numer serii leku Benlysta w dokumentacji dotyczącej pacjenta. Pacjent może również rozważyć zanotowanie tej informacji, na wypadek gdyby w przyszłości został o nią poproszony.

Dzieci i młodzież

Ten lek nie jest przeznaczony do stosowania u:

- dzieci w wieku poniżej 5 lat z SLE
- dzieci i młodzieży (w wieku poniżej 18 lat) z aktywnym toczniowym zapaleniem nerek.

Benlysta a inne leki

Należy powiedzieć lekarzowi o wszystkich lekach przyjmowanych przez pacjenta obecnie lub ostatnio, a także o lekach, które pacjent planuje przyjmować.

W szczególności należy powiedzieć lekarzowi, jeżeli pacjent przyjmuje leki, które wpływają na układ odpornościowy, w tym jakikolwiek lek, który ma wpływ na krwinki typu B (leki stosowane do leczenia nowotworów lub chorób zapalnych).

Stosowanie takich leków jednocześnie z lekiem Benlysta może zmniejszyć skuteczność układu immunologicznego. To może zwiększać ryzyko poważnych chorób.

Ciąża i karmienie piersią

Antykoncepcja u kobiet mogących zajść w ciążę

- W trakcie leczenia lekiem Benlysta oraz przez co najmniej 4 miesiące po przyjęciu ostatniej dawki należy stosować **skuteczną metodę antykoncepcji**.

Ciąża

Stosowanie leku Benlysta zwykle nie jest zalecane, jeżeli pacjentka jest w ciąży.

- **Jeżeli pacjentka jest w ciąży**, może być w ciąży lub planuje mieć dziecko, **należy poinformować o tym lekarza**. Lekarz zdecyduje, czy pacjentka może przyjmować lek Benlysta.
- **Jeżeli pacjentka zajdzie w ciążę** podczas przyjmowania leku Benlysta, należy poinformować o tym lekarza.

Karmienie piersią

Jeżeli pacjentka karmi piersią, powinna poinformować o tym lekarza. Jest prawdopodobne, że lek Benlysta dostaje się do mleka. Lekarz przedyskutuje z pacjentką czy powinna przestać stosować lek Benlysta podczas karmienia piersią lub czy powinna przestać karmić piersią.

Prowadzenie pojazdów i obsługiwanie maszyn

Lek Benlysta może powodować działania niepożądane, które mogą osłabiać zdolność prowadzenia pojazdów i obsługiwanie maszyn.

Ważne informacje dotyczące składu leku Benlysta

Ten lek zawiera mniej niż 1 mmol sodu (23 mg) na dawkę, tak więc można przyjąć, że jest wolny od sodu.

3. Jak stosować lek Benlysta

Lek Benlysta zostanie podany przez lekarza lub pielęgniarkę dożylnie jako kroplówka (infuzja dożylna), w ciągu 1 godziny.

Dorośli i dzieci (w wieku 5 lat i starsze)

Lekarz zdecyduje o właściwej dawce leku w zależności od masy ciała pacjenta. Zazwyczaj zalecana jest dawka 10 mg na każdy kilogram masy ciała.

Zazwyczaj lek jest podawany w pierwszym dniu leczenia, a następnie ponownie 14 i 28 dni później. Następnie lek Benlysta jest podawany zwykle co 4 tygodnie.

Leki podawane przed podaniem wlewu dożylnego

Lekarz może zdecydować o podaniu leku, który zmniejsza reakcje na podanie wlewu dożylnego przed podaniem leku Benlysta. Może być to lek antyhistaminowy i lek przeciwgorączkowy. Pacjent zostanie dokładnie zbadany i w przypadku wystąpienia jakichkolwiek objawów będą one leczone.

Przerwanie stosowania leku Benlysta

Lekarz zdecyduje czy konieczne jest przerwanie stosowania leku Benlysta.

4. Możliwe działania niepożądane

Jak każdy lek, ten lek może powodować działania niepożądane, chociaż nie u każdego one wystąpią.

Reakcje alergiczne – należy niezwłocznie uzyskać pomoc medyczną

Lek Benlysta może powodować reakcje na wlew dożylny lub reakcje alergiczne (*nadwrażliwości*). Są to częste działania niepożądane (mogą dotyczyć do 1 na 10 osób). Niekiedy mogą one być ciężkie (niezbyt często, dotyczące do 1 na 100 osób) i mogą one zagrażać życiu. Te ciężkie działania niepożądane częściej zdarzają się w dniu pierwszego lub drugiego podania leku Benlysta, ale mogą być opóźnione i wystąpić kilka dni później.

Należy niezwłocznie powiedzieć lekarzowi lub pielęgniarce, lub udać się do oddziału ratunkowego najbliższego szpitala w przypadku wystąpienia któregokolwiek z poniższych objawów reakcji alergicznej lub reakcji na wlew dożylny:

- obrzęk twarzy, ust, jamy ustnej lub języka
- charczenie, trudności z oddychaniem lub skrócenie oddechu
- wysypka
- swędzące guzki lub pokrzywka.

Mogą również wystąpić rzadko mniej poważne opóźnione reakcje na lek Benlysta, występujące najczęściej 5 do 10 dni po podaniu. Obejmują one objawy takie jak wysypka, nudności, zmęczenie, ból mięśni, ból głowy lub obrzęk twarzy.

W razie wystąpienia takich objawów, zwłaszcza dwóch lub więcej w jednym czasie:

➔ **Należy poinformować lekarza lub pielęgniarkę.**

Infekcje

Lek Benlysta może zwiększyć ryzyko wystąpienia infekcji, w tym infekcji dróg moczowych i dróg oddechowych, a u małych dzieci ryzyko może być większe. Infekcje te są bardzo częste i mogą dotyczyć więcej niż 1 na 10 osób. Niektóre infekcje mogą mieć ciężki przebieg oraz w niezbyt częstych przypadkach powodować śmierć.

W razie wystąpienia następujących objawów infekcji:

- gorączka i (lub) dreszcze
- kaszel, trudności z oddychaniem
- biegunka, wymioty
- uczucie pieczenia podczas oddawania moczu, częste oddawanie moczu
- rozgrzana, zaczerwieniona lub bolesna skóra lub owrzodzenia na ciele.

➔ **Należy natychmiast poinformować lekarza lub pielęgniarkę.**

Depresja i samobójstwo

W trakcie leczenia lekiem Benlysta zgłaszano przypadki depresji, myśli samobójczych oraz prób samobójczych. Depresja może dotyczyć do 1 na 10 osób, myśli i próby samobójcze mogą dotyczyć do 1 na 100 osób. Jeśli pacjent czuje przygnębienie, ma myśli o samookaleczeniu albo inne niepokojące myśli, lub jeśli jest przygnębiony i zauważy pogorszenie swojego samopoczucia albo pojawienie się nowych objawów:

➔ **Należy natychmiast skontaktować się z lekarzem lub zgłosić się do szpitala.**

Zwiększone ryzyko wystąpienia infekcji mózgu

Leki osłabiające układ odpornościowy, takie jak lek Benlysta, mogą zwiększać ryzyko wystąpienia rzadkiej, ale poważnej i zagrażającej życiu infekcji mózgu nazywanej postępującą leukoencefalopatią wielogniskową (PML).

Objawy PML obejmują:

- zaniki pamięci
- problemy z rozumowaniem
- trudności z mową lub chodzeniem
- utratę wzroku.

➔ **Należy niezwłocznie poinformować lekarza, jeżeli u pacjenta wystąpi którykolwiek z tych objawów lub podobne problemy trwające minimum kilka dni.**

Jeśli objawy takie występowały u pacjenta jeszcze przed rozpoczęciem leczenia lekiem Benlysta:

- ➔ **Należy niezwłocznie poinformować lekarza**, jeżeli nastąpi jakakolwiek zmiana dotycząca tych objawów.

Inne możliwe działania niepożądane:

Bardzo częste działania niepożądane

Mogą one dotyczyć **więcej niż 1 na 10** osób:

- zakażenia bakteryjne (*patrz „Infekcje” powyżej*).

Częste działania niepożądane

Mogą one dotyczyć **do 1 na 10** osób:

- wysoka temperatura lub gorączka
- swędząca, wypukła wysypka (pokrzywka), wysypka skórna
- mała liczba białych krwinek (możliwe do zaobserwowania w badaniach krwi)
- infekcja dotycząca nosa, gardła lub żołądka
- ból rąk lub stóp
- migrena
- nudności, biegunka.

Zgłaszanie działań niepożądanych

Jeśli wystąpią jakiegokolwiek objawy niepożądane, w tym wszelkie objawy niepożądane niewymienione w tej ulotce, należy powiedzieć o tym lekarzowi lub pielęgniarce. Działania niepożądane można zgłaszać bezpośrednio do „krajowego systemu zgłaszania” wymienionego w [załączniku V*](#). Dzięki zgłaszaniu działań niepożądanych można będzie zgromadzić więcej informacji na temat bezpieczeństwa stosowania leku.

5. Jak przechowywać lek Benlysta

Przechowywać w miejscu niewidocznym i niedostępnym dla dzieci.

Nie stosować tego leku po upływie terminu ważności zamieszczonego na etykiecie i pudełku po Termin ważn. (EXP). Termin ważności oznacza ostatni dzień podanego miesiąca.

Przechowywać w lodówce (2°C do 8°C).

Nie zamrażać.

Przechowywać w oryginalnym opakowaniu w celu ochrony przed światłem.

Wszelkie niewykorzystane resztki produktu leczniczego lub jego odpady należy usunąć zgodnie z lokalnymi przepisami.

6. Zawartość opakowania i inne informacje

Co zawiera lek Benlysta

- Substancją czynną leku jest belimumab.

Każda fiolka 5 ml zawiera 120 mg belimumabu.

Każda fiolka 20 ml zawiera 400 mg belimumabu.

Po rekonstytucji roztwór zawiera 80 mg belimumabu na ml.

- Ponadto lek zawiera kwas cytrynowy jednowodny (E330), cytrynian sodu (E331), sacharozę i polisorbitat 80. W celu uzyskania dalszych informacji patrz „Ważne informacje dotyczące składu leku Benlysta” w punkcie 2. ulotki.

Jak wygląda lek Benlysta i co zawiera opakowanie

Lek Benlysta ma postać białego do prawie białego proszku do sporządzania roztworu do infuzji, w szklanej fiolce z silikonowanym gumowym korkiem i uszczelnieniem aluminiowym typu flip-off.

W każdym opakowaniu znajduje się 1 fiolka.

Podmiot odpowiedzialny

GlaxoSmithKline (Ireland) Limited
12 Riverwalk
Citywest Business Campus
Dublin 24
Irlandia

Wytwórca

GlaxoSmithKline Manufacturing S.P.A
Strada Provinciale Asolana No. 90
I-43056 San Polo di Torrile
Parma
Włochy

W celu uzyskania bardziej szczegółowych informacji dotyczących tego leku należy zwrócić się do miejscowego przedstawiciela podmiotu odpowiedzialnego:

België/Belgique/Belgien

GlaxoSmithKline Pharmaceuticals s.a./n.v.
Tél/Tel: + 32 (0) 10 85 52 00

Luxembourg/Luxemburg

GlaxoSmithKline Pharmaceuticals s.a./n.v.
Belgique/Belgien
Tél/Tel: + 32 (0) 10 85 52 00

България

GlaxoSmithKline (Ireland) Limited
Тел.: + 359 80018205

Magyarország

GlaxoSmithKline (Ireland) Limited
Tel.: + 36 80088309

Česká republika

GlaxoSmithKline s.r.o.
Tel: + 420 222 001 111
cz.info@gsk.com

Malta

GlaxoSmithKline (Ireland) Limited
Tel: + 356 80065004

Danmark

GlaxoSmithKline Pharma A/S
Tlf: + 45 36 35 91 00
dk-info@gsk.com

Nederland

GlaxoSmithKline BV
Tel: + 31 (0)33 2081100

Deutschland

GlaxoSmithKline GmbH & Co. KG
Tel.: + 49 (0)89 36044 8701
produkt.info@gsk.com

Norge

GlaxoSmithKline AS
Tlf: + 47 22 70 20 00

Eesti

GlaxoSmithKline (Ireland) Limited
Tel: + 372 8002640

Ελλάδα

GlaxoSmithKline Μονοπρόσωπη Α.Ε.Β.Ε.
Τηλ: + 30 210 68 82 100

España

GlaxoSmithKline, S.A.
Tel: + 34 900 202 700
es-ci@gsk.com

France

Laboratoire GlaxoSmithKline
Tél.: + 33 (0)1 39 17 84 44
diam@gsk.com

Hrvatska

GlaxoSmithKline (Ireland) Limited
Tel:+ 385 800787089

Ireland

GlaxoSmithKline (Ireland) Limited
Tel: + 353 (0)1 4955000

Ísland

Vistor hf.
Sími: +354 535 7000

Italia

GlaxoSmithKline S.p.A.
Tel: + 39 (0)45 7741111

Κύπρος

GlaxoSmithKline (Ireland) Limited
Τηλ: + 357 80070017

Latvija

GlaxoSmithKline (Ireland) Limited
Tel: + 371 80205045

Lietuva

GlaxoSmithKline (Ireland) Limited
Tel: + 370 80000334

Österreich

GlaxoSmithKline Pharma GmbH
Tel: + 43 (0)1 97075 0
at.info@gsk.com

Polska

GSK Services Sp. z o.o.
Tel.: + 48 (0)22 576 9000

Portugal

GlaxoSmithKline – Produtos Farmacêuticos, Lda.
Tel: + 351 21 412 95 00
FI.PT@gsk.com

România

GlaxoSmithKline (Ireland) Limited
Tel: + 40 800672524

Slovenija

GlaxoSmithKline (Ireland) Limited
Tel: + 386 80688869

Slovenská republika

GlaxoSmithKline (Ireland) Limited
Tel: + 421 800500589

Suomi/Finland

GlaxoSmithKline Oy
Puh/Tel: + 358 (0)10 30 30 30

Sverige

GlaxoSmithKline AB
Tel: + 46 (0)8 638 93 00
info.produkt@gsk.com

United Kingdom (Northern Ireland)

GlaxoSmithKline (Ireland) Limited
Tel: + 44 (0)800 221441
customercontactuk@gsk.com

Data ostatniej aktualizacji ulotki:

Szczegółowa informacja o tym leku jest dostępna na stronie internetowej Europejskiej Agencji Leków
<http://www.ema.europa.eu>.

Informacje przeznaczone wyłącznie dla fachowego personelu medycznego:

Instrukcja dotycząca przygotowania – rekonstytucja, rozcieńczenie i podawanie

W celu poprawienia identyfikowalności biologicznych produktów leczniczych należy czytelnie zapisać nazwę i numer serii podawanego produktu.

1) Jak dokonać rekonstytucji leku Benlysta

Rekonstytucję i rozcieńczenie należy przeprowadzać w warunkach aseptycznych.

Pozostawić fiolkę na 10 do 15 minut, aby uzyskała ona temperaturę pokojową (15°C do 25°C).

Do nakłucia gumowego korka z fiolki w celu rekonstytucji i rozcieńczenia zaleca się stosowanie igły o grubości 21 – 25 G.

UWAGA: Do rekonstytucji fiolek 5 i 20 ml używa się różnych objętości rozpuszczalnika, patrz poniżej:

Fiolka 120 mg

Zawartość przeznaczoną do jednorazowego użytku fiolki, odpowiadającą 120 mg belimumabu, należy poddać rekonstytucji w 1,5 ml wody do wstrzykiwań, aby uzyskać stężenie końcowe belimumabu wynoszące 80 mg/ml.

Fiolka 400 mg

Zawartość przeznaczoną do jednorazowego użytku fiolki, odpowiadającą 400 mg belimumabu, należy poddać rekonstytucji w 4,8 ml wody do wstrzykiwań, aby uzyskać stężenie końcowe belimumabu wynoszące 80 mg/ml.

Ilość leku Benlysta	Wielkość fiolki	Objętość rozpuszczalnika	Stężenie końcowe
120 mg	5 ml	1,5 ml	80 mg/ml
400 mg	20 ml	4,8 ml	80 mg/ml

Strumień wody do wstrzykiwań należy skierować bezpośrednio na ściankę fiolki, aby zminimalizować możliwość spienienia. Delikatnie poruszać fiolkę ruchem kołowym przez 60 sekund. W trakcie rekonstytucji fiolka powinna pozostawać w temperaturze pokojowej (15°C do 25°C); należy delikatnie poruszać ją ruchem kołowym przez 60 sekund, co 5 minut do czasu rozpuszczenia proszku.

Nie wstrząsać. Rekonstytucja zazwyczaj trwa 10 do 15 minut po dodaniu wody, lecz może ona trwać do 30 minut. Należy chronić przygotowany roztwór przed światłem słonecznym.

W przypadku używania urządzenia mechanicznego do rekonstytucji produktu Benlysta, nie należy przekraczać szybkości wirowania 500 obr./min, jak też nie należy wirować fiolki przez czas dłuższy niż 30 minut.

2) Przed rozcieńczeniem leku Benlysta

Po zakończeniu rekonstytucji roztwór powinien być opalizujący i bezbarwny do jasnożółtego; nie powinien on zawierać cząstek stałych. Można się jednak spodziewać niewielkich pęcherzyków powietrza, które są akceptowalne.

Fiolka 120 mg

Po rekonstytucji, z każdej fiołki 5 ml można pobrać objętość 1,5 ml (co odpowiada 120 mg belimumabu).

Fiolka 400 mg

Po rekonstytucji, z każdej fiołki 20 ml można pobrać objętość 5 ml (co odpowiada 400 mg belimumabu).

3) Jak rozcieńczać roztwór do infuzji

Przygotowany roztwór produktu leczniczego należy rozcieńczyć do 250 ml roztworem chlorku sodu do wstrzykiwań o stężeniu 9 mg/ml (0,9%), roztworem chlorku sodu do wstrzykiwań o stężeniu 4,5 mg/ml (0,45%) albo płynem Ringera z dodatkiem mleczanu. W przypadku pacjentów, których masa ciała jest mniejsza lub równa 40 kg, można rozważyć zastosowanie worków infuzyjnych zawierających 100 ml tych rozpuszczalników, pod warunkiem, że stężenie belimumabu uzyskane w worku do infuzji nie przekroczy 4 mg/ml.

Dożylny roztwory glukozy 5% są niezgodne z lekiem Benlysta i nie należy ich używać.

Z worka lub butelki do infuzji zawierającej 250 ml (lub 100 ml): roztworu chlorku sodu do wstrzykiwań o stężeniu 9 mg/ml (0,9%), roztworu chlorku sodu do wstrzykiwań o stężeniu 4,5 mg/ml (0,45%) albo płynu Ringera z dodatkiem mleczanu należy pobrać i odrzucić objętość płynu równą objętości roztworu leku Benlysta po rekonstytucji, przeznaczonej do podania danemu pacjentowi. Następnie dodać wymaganą objętość przygotowanego roztworu produktu Benlysta do worka lub butelki do infuzji. Delikatnie odwrócić worek lub butelkę, aby wymieszać roztwór. Cały niewykorzystany roztwór pozostały we fiołkach należy usunąć.

Roztwór leku Benlysta należy obejrzeć w celu wykluczenia ewentualnej obecności cząstek stałych lub przebarwień. W przypadku dostrzeżenia jakichkolwiek cząstek stałych lub przebarwień roztwór należy wyrzucić.

Jeżeli roztwór po rekonstytucji nie został od razu zużyty, należy go chronić przed bezpośrednim nasłonecznieniem i przechowywać w lodówce w temperaturze 2°C do 8°C. Roztwory rozcieńczone w roztworze do wstrzykiwań chlorku sodu 9 mg/ml (0,9%), roztworze do wstrzykiwań chlorku sodu 4,5 mg/ml (0,45%) albo płynie Ringera z dodatkiem mleczanu mogą być przechowywane w lodówce 2°C do 8°C lub w temperaturze pokojowej (15°C do 25°C).

Łączny czas od rekonstytucji leku Benlysta do zakończenia infuzji nie powinien przekraczać 8 godzin.

4) Jak podawać rozcieńczony roztwór

Lek Benlysta należy podać w formie infuzji trwającej 1 godzinę.

Leku Benlysta nie należy podawać jednocześnie z innymi produktami przy użyciu tej samej linii dożylny.

Nie zaobserwowano niezgodności pomiędzy lekiem Benlysta i workami z polichlorku winylu lub poliolefiny.
